




Provincia di Lecco

REPORT DUEMILASEDICI

SERVIZIO COLLOCAMENTO DISABILI E FASCE DEBOLI
PROVINCIA DI LECCO



A cura di:

Alessandro Artusi
Tatiana Arzuffi
Giacomo Corti
Tecla Di Fazio
Raffaella Fusi
Clara Giovenzana
Katy Malugani
Susanna Panariti
Alice Proserpi
Maddalena Milani
Samuele Scaccabarozzi
Eleonora Scaglia
Davide Simondoni

Cristina Pagano

Responsabile Servizio Collocamento Disabili e Fasce Deboli

Roberto Panzeri

Dirigente Direzione Organizzativa VI - Lavoro e Centri per l'Impiego

PROVINCIA DI LECCO

Corso Matteotti n. 3

23900 Lecco

T. 0341.295532-533

F. 0341.295591

www.provincia.lecco.it

collocamento.obbligatorio@provincia.lecco.it

provincia.lecco@lc.legalmail.camcom.it

Anche nel 2016 il lavoro prodotto dal **Servizio Collocamento disabili e fasce deboli** è stato intenso e ha consentito di raggiungere positivi risultati, con un aumento degli avviamenti del 20% rispetto al 2015.

Si è continuato, grazie anche alla capacità della Provincia di Lecco di utilizzare appieno le risorse regionali del Piano Disabili, ad implementare le variegate azioni che caratterizzano le politiche di questo Servizio e che riguardano gli inserimenti lavorativi, le adozioni lavorative, le attività di tutoring per tirocini e doti, oltre a tutta una serie di interventi rivolti alle fasce deboli che vanno dalle borse sociali lavoro a diversi progetti di interesse e utilità sociale.

Soprattutto è emersa la volontà di costruire buone prassi con comuni, istituzioni, aziende, cooperative, comunità, famiglie e privato sociale che sanno di trovare nel nostro Servizio un significativo punto di riferimento su cui contare e di elaborare progetti sul territorio, non limitandosi solo alle competenze previste dalla legge.

L'augurio è che anche per il 2017 la Convenzione tra Regione e Province possa rendere ancor più qualificante il ruolo della Provincia di Lecco nell'affrontare la non facile sfida di creare opportunità di lavoro alle persone disabili, valorizzando così la loro presenza nella società.

Giuseppe Scaccabarozzi

Consigliere delegato al lavoro e ai servizi per l'impiego

REPORT DUEMILASEDICI

Nel 2016 il Servizio Collocamento Disabili e Fasce Deboli ha promosso interventi di contrasto all'esclusione sociale e lavorativa delle persone con disabilità, in attuazione della legge n. 68/99 e a favore delle persone svantaggiate (ampiamente considerate, così come indicato dall'art. 2 lett. f del Regolamento (CE) n.2204/2002 relativo agli art. 87 e 88 del trattato CE agli aiuti di stato a favore dell'occupazione), attraverso il sostegno alla formazione e all'inserimento lavorativo.

Nonostante il perdurare della difficile situazione economica del nostro territorio, i dati del 2016 evidenziano una crescita degli avviamenti del 20% circa, rispetto al 2015 con la specifica che il 57% circa dei contratti avviati nel 2015 sono stati confermati nel 2016.

Il Servizio infatti è stato in grado di favorire l'accesso al mondo del lavoro attraverso l'elaborazione di politiche attive efficaci, buone prassi, progetti e sperimentazioni che hanno coinvolto oltre che le persone disabili, istituzioni, enti, aziende, associazioni, cooperative, comunità, famiglie e privato sociale in genere, in uno spirito positivo di collaborazione e condivisione.

L'anno 2016 ha visto l'introduzione e l'attuazione di numerose modifiche legislative entrate in vigore con il Decreto Legislativo n. 151/2015 del 14 settembre 2015, previsto dal Jobs Act e specificatamente dedicato alla riforma del Collocamento Mirato. E' stato avviato pertanto un percorso di grande cambiamento della legge 68/99, volto in primo luogo alla semplificazione delle procedure con l'intento di favorire e rendere più agevole l'incontro domanda offerta per le persone con disabilità e per le aziende.

Questo processo di cambiamento riguardante i servizi per la disabilità si colloca all'interno del sistema di riordino delle "Politiche Attive" previste dal Decreto Legislativo 150/2015 - Jobs Act -

In particolare nel 2016 Provincia di Lecco e ASST di Lecco hanno siglato un protocollo d'intesa per la costituzione del Comitato tecnico ai sensi della legge 68/1999 con la finalità di attuare una modalità innovativa di facilitazione all'inserimento lavorativo delle persone disabili.

Il Comitato, che ha avviato la sua attività da settembre 2016 è composto da un'équipe multidisciplinare in grado di assicurare supporto e accompagnamento alle persone disabili in tutte le fasi del percorso d'inserimento, così come previsto dalla riforma del Collocamento Mirato, in una logica di collaborazione tra Istituzioni.

Nell'ambito di questo importante processo di riordino, oltre al lavoro ordinario di competenza, sono state promosse numerose iniziative:

- 1 con il Progetto Scuola Lavoro Orienta iniziato nel 2013 è stato messo a sistema un servizio stabile per l'orientamento e l'accompagnamento al lavoro a favore di giovani disabili che frequentano l'ultimo anno del percorso scolastico, sono stati 29 i giovani presi in carico dal Servizio, di cui 9 inseriti in un progetto di orientamento e formazione al lavoro.
- 2 Con i progetti Paese Pulito e S.O.S. Enti Pubblici sono stati attivati 208 tirocini presso Enti Pubblici suddivisi tra Scuole, Comuni e altri Enti quali Asst, Ats, INAIL, Sindacati con l'obiettivo di inserire persone disabili in un contesto adeguato per poterle orientare efficacemente al lavoro.
- 3 E' proseguita la terza annualità del Piano Provinciale Disabili 2014-2016, con la principale novità riguardante la costituzione del *Catalogo degli Enti Accreditati per i servizi al lavoro* a cui hanno aderito 5 enti che nel rispetto dei tempi concordati con Regione Lombardia, hanno collaborato con il Servizio per l'attivazione di n. 619 doti a favore di utenti disabili - Dote Valutazione del Potenziale e Dote Lavoro Disabili. E' stata attivata inoltre la Dote Impresa Provincia di Lecco, secondo i criteri previsti dalle linee di indirizzo regionali, che ha permesso di favorire le assunzioni delle persone disabili. Sono state assegnate 28 doti impresa per un ammontare complessivo di 128.000 euro.
- 4 Il Servizio ha affinato lo strumento della Convenzione ex art. 14 del Decreto Legislativo n. 276/2003 che prevede la copertura della quota disabili per l'azienda attraverso l'esternalizzazione di una commessa di lavoro presso una cooperativa di tipo B. Sono state 21 le convenzioni stipulate nel 2016 che hanno permesso l'assunzione di 31 disabili presso cooperative sociali.
- 5 E' stata rafforzata la collaborazione con le Cooperative Sociali di tipo A e B, le associazioni e le comunità del territorio attraverso convenzioni, protocolli, progetti, consulenze e buone prassi che hanno favorito l'inserimento lavorativo delle persone svantaggiate, in particolare a favore di giovani con disabilità intellettiva e psichica.
- 6 E' stato avviato il Progetto sperimentale e innovativo finanziato da Regione Lombardia come azione di sistema provinciale che mira al mantenimento di disabili psichici nelle cooperative sociali di tipo B e alla costituzione di una rete collaborativa tra le cooperative stesse per intervenire al meglio verso questa particolare utenza. Inoltre è stato sottoscritto uno specifico protocollo con l'Associazione Autismo di Lecco a favore di giovani autistici.
- 7 Sono stati sottoscritti protocolli con i Comuni di Monticello, Merate, Cassago Brianza, Barzanò, Sirtori e Cremella, Padri Somaschi di Vercurago, Caritas, Associazioni, Comunità e Parrocchie, per promuovere lo sviluppo di progetti a favore di nuove aree di bisogno sociale e lavorativo, in particolare di persone in condizione di svantaggio sociale e Fasce Deboli del mercato del lavoro.
- 8 E' proseguita la fattiva collaborazione con il Comune di Costa Masnaga, volta a promuovere azioni di integrazione socio-lavorativa di giovani a rischio di esclusione o marginalità dal mercato del lavoro. I giovani iscritti al Servizio sono stati 22, sono stati attivati 15 tirocini e 3 giovani sono stati assunti dalle aziende.
- 9 E' proseguito nel 2016 il protocollo sottoscritto con il Fondo C. Zanetti per promuovere l'accompagnamento al lavoro delle donne maltrattate.
- 10 Sono stati sottoscritti n. 38 i protocolli con altrettanti Comuni per la promozione delle Borse Sociali Lavoro.
- 11 Sono state promosse collaborazioni con altre province per la condivisione di progetti e buone prassi, in particolare la Provincia ha sostenuto anche per l'annualità 2016, in qualità di partner del Progetto sperimentale a carattere sovra-provinciale promosso dalla Provincia di Mantova, **Agricoltura Sociale Lombardia - Esperienze di inclusione socio lavorativa** e finanziato da Regione Lombardia, le azioni in ambito agricolo, come strumento per l'inclusione lavorativa e sociale e per lo sviluppo di nuova imprenditorialità.
- 12 Il Servizio è stato più volte coinvolto in convegni, ricerche, azioni, consulenze e pubblicazioni, nella definizione di normative, procedure, buone prassi, a favore di persone disabili e fasce deboli del mercato del lavoro.

*Cristina Pagano
Roberto Panzeri*

SERVIZIO
COLLOCAMENTO DISABILI
SERVIZI E ALTRO

REPORT DUEMILASEDICI

6

Servizio Collocamento Disabili Anno 2016: Dati relativi agli iscritti

COLLOCAMENTO DISABILI: ISCRITTI DAL 2000 AL 2016		Uomini	Donne	Totale
Anno 2007	Totale iscritti	654	728	1382
	Di cui nuovi iscritti in corso d'anno	251	187	438
Anno 2008	Totale iscritti	601	659	1260
	Di cui nuovi iscritti in corso d'anno	250	184	434
Anno 2009	Totale iscritti	699	709	1408
	Di cui nuovi iscritti in corso d'anno	282	179	461
Anno 2010	Totale iscritti	752	751	1503
	Di cui nuovi iscritti in corso d'anno	271	190	461
Anno 2011	Totale iscritti	813	796	1609
	Di cui nuovi iscritti in corso d'anno	294	217	511
Anno 2012	Totale iscritti	904	823	1727
	Di cui nuovi iscritti in corso d'anno	344	223	567
Anno 2013	Totale iscritti	985	864	1849
	Di cui nuovi iscritti in corso d'anno	349	229	578
Anno 2014	Totale iscritti	1124	939	2063
	Di cui nuovi iscritti in corso d'anno	363	230	593
Anno 2015	Totale iscritti	1235	996	2231
	Di cui nuovi iscritti in corso d'anno	389	227	616
Anno 2016	Totale iscritti	1295	1047	2342
	Di cui nuovi iscritti in corso d'anno	384	266	650

COLLOCAMENTO DISABILI: PROVENIENZA DEI NUOVI ISCRITTI NEL CORSO DELL'ANNO 2016	Uomini	Donne	Totale
Iscrizioni	202	144	346
Reiscrizione	159	106	265
Trasferimenti da altre province	23	16	39
Totale	384	266	650

COLLOCAMENTO DISABILI: CATEGORIE DEI NUOVI ISCRITTI NEL CORSO DELL'ANNO 2016	Totale
Invalidi del lavoro	24
Invalidi di guerra	1
Art. 18	2
Invalidi civili	613
Ipovedenti	1
Sordomuti	9
Totale	650

COLLOCAMENTO DISABILI: CATEGORIE DEGLI ISCRITTI ANNO 2016	Totale
Invalidi del lavoro	55
Art. 18	12
Invalidi civili	2232
Invalidi di guerra	2
Sordomuti	19
Ipovedenti	22
Totale	2342

COLLOCAMENTO DISABILI: TIPOLOGIA ISCRITTI ANNO 2016	Totale
Disabili intellettivi	290
Disabili mentali	698
Disabili motori	168
Disabili sensoriali	70
Orfani o equiparati	12
Disabili con patologie legate alle dipendenze	52
Altre disabilità	1052
Totale	2342

COLLOCAMENTO DISABILI: FASCE D'ETA' ISCRITTI ANNO 2016	Uomini	Donne	Totale
Meno di 20 anni	28	25	53
Da 21 a 35 anni	226	177	403
Da 36 a 45 anni	269	210	479
Da 46 a 54 anni	402	316	718
Più di 55 anni	369	320	689
Totale	1294	1048	2342

REPORT DUEMILASEDICI

7

COLLOCAMENTO DISABILI: TITOLO DI STUDIO ISCRITTI ANNO 2016	Uomini	Donne	Totale
Nessun titolo di studio	23	17	40
Licenza elementare	121	116	237
Licenza media	963	743	1706
Licenza superiore	160	137	297
Laurea	27	35	62
Totale	1294	1048	2342

COLLOCAMENTO DISABILI: PATENTE ISCRITTI ANNO 2016	Uomini	Donne	Totale
Senza patente	481	508	989
A	10	4	14
A/B	59	10	69
B	646	526	1172
C	57	0	57
D	10	0	10
E	27	0	27
K	4	0	4
Totale	1294	1048	2342

COLLOCAMENTO DISABILI: DISPONIBILITA' AL LAVORO ISCRITTI ANNO 2016	Totale
Iscritti al collocamento disabili effettivamente disponibili al lavoro	1476
Iscritti al collocamento disabili non disponibili al lavoro	866
Totale	2342

COLLOCAMENTO DISABILI DISPONIBILI AL LAVORO ANNO 2016: FASCE D'ETA'	Uomini	Donne	Totale
Meno di 20 anni	27	22	49
Da 21 a 35 anni	150	125	275
Da 36 a 45 anni	187	143	330
Da 46 a 54 anni	271	199	470
Più di 55 anni	221	131	352
Totale	856	620	1476

COLLOCAMENTO DISABILI: INVALIDI DEL LAVORO ANNO 2016	Totale
Invalidi del lavoro	55
Altre categorie	2287
Totale	2342

COLLOCAMENTO DISABILI: DISPONIBILITA' LAVORATIVA DEGLI INVALIDI DEL LAVORO ANNO 2016	Totale
Invalidi del lavoro iscritti al collocamento disabili	55
Di cui non immediatamente disponibili al lavoro	16
Di cui immediatamente disponibili al lavoro	39

REPORT DUEMILASEDICI

Servizi Collocamento Disabili Anno 2016: Dati relativi agli avviamenti al lavoro

COLLOCAMENTI DISABILI: COLLOCATI AL LAVORO		Uomini	Donne	Totale
Anno 2007	Totale avviati	151	89	240 + (45*)
	Di cui avviati in Convenzione	114	62	176
Anno 2008	Totale avviati	173	105	278 + (69*)
	Di cui avviati in Convenzione	113	70	183
Anno 2009	Totale avviati	177	121	298 + (115*)
	Di cui avviati in Convenzione	77	55	132
Anno 2010	Totale avviati	188	119	307 + (148*)
	Di cui avviati in Convenzione	101	58	159
Anno 2011	Totale avviati	189	129	322 + (165*)
	Di cui avviati in Convenzione	89	73	162
Anno 2012	Totale avviati	201	136	337 + (177*)
	Di cui avviati in Convenzione	130	79	209
Anno 2013	Totale avviati	179	109	287 + (191*)
	Di cui avviati in Convenzione	100	61	161
Anno 2014	Totale avviati	209	126	335 + (203*)
	Di cui avviati in Convenzione	127	67	194
Anno 2015	Totale avviati	235	129	364 + (236*)
	Di cui avviati in Convenzione	133	62	195
Anno 2016	Totale avviati	259	168	427 + (259*)
	Di cui avviati in Convenzione	149	79	228

* Inserimenti attraverso patti di adozione lavorativa

COLLOCAMENTO DISABILI: TIPOLOGIA DI COLLOCAMENTO AL LAVORO ANNO 2016	Uomini	Donne	Totale
Inserimenti nominativi in convenzione	124	68	192
Inserimenti numerici o tramite concorso	2	3	5
Inserimenti nominativi non in convenzione	133	97	230
Totale	259	168	427

COLLOCAMENTO DISABILI: SETTORE PRODUTTIVO DOVE SONO AVVENUTE LE ASSUNZIONI ANNO 2016	Uomini	Donne	Totale
Aziende	209	141	350
Cooperative Sociali	49	24	73
Enti pubblici	1	3	4
Totale	259	168	427

COLLOCAMENTO DISABILI: COLLOCATI PER AREA DI RESIDENZA ANNO 2016	Totale
Residenti in provincia	396
Residenti fuori provincia	31
Totale	427

COLLOCAMENTO DISABILI: COLLOCATI AL LAVORO CON DISABILITA' PSICHICA E/O INTELLETTIVA		Totale avviamenti	Altre categorie	Psichici
Anno	2007	240	179	61
	2008	278	231	47
	2009	298	250	48
	2010	307	241	66
	2011	322	250	72
	2012	337	263	74
	2013	287	245	42
	2014	335	281	54
	2015	364	291	73
Totale	4270	3404	866	

COLLOCAMENTO DISABILI: COLLOCATI CON INVALIDITA' DEL LAVORO ANNO 2016	Totale
Invalidi del lavoro	13
Altre categorie	414
Totale	427

REPORT DUEMILASEDICI

9

Servizio Collocamento Disabili Anno 2016: Dati relativi alle convenzioni stipulate con le aziende

COLLOCAMENTO DISABILI: CONVENZIONI	Totale
Anno 2007	142
Anno 2008	173
Anno 2009	196
Anno 2010	267
Anno 2011	287
Anno 2012	257
Anno 2013	261
Anno 2014	266
Anno 2015	255
Anno 2016	316
Totale	3229

COLLOCAMENTO DISABILI: CONVENZIONI ANNO 2016	Posti programmati	Num Conv.
Convenzioni Art.14 con Aziende / Coop. Sociali	31	21
Convenzioni Art.11 con le Aziende	471	295
Totale	502	316

COLLOCAMENTO DISABILI: CONVENZIONI STIPULATE NEL 2016 SUDDIVISE PER FASCIA DI APPERTENENZA DELLE AZIENDE	Totale
Fascia "A" (Oltre i 50 dipendenti)	221
Fascia "B" (Dai 36 ai 50 dipendenti)	26
Fascia "C" (Dai 15 ai 35 dipendenti)	47
Ditte con meno di 15 dipendenti	22
Totale	316

COLLOCAMENTO DISABILI: PROVVEDIMENTI DI ESONERO	Provvedimenti	N. posti
Anno 2007	95	326
Anno 2008	83	272
Anno 2009	69	198
Anno 2010	52	121
Anno 2011	45	91
Anno 2012	43	86
Anno 2013	38	80
Anno 2014	34	65
Anno 2015	31	61
Anno 2016	24	51
Totale	977	2802

COLLOCAMENTO DISABILI : ESONERO DAL 2007 AL 2016 CORRISPETTIVO ECONOMICO A CARICO DELLE AZIENDE VERSATO NELL'ANNUALITA'	Totale
Anno 2007	1.093.050 €
Anno 2008	1.733.962 €
Anno 2009	1.758.859 €
Anno 2010	1.076.414 €
Anno 2011	741.274 €
Anno 2012	667.309 €
Anno 2013	644.696 €
Anno 2014	557.188 €
Anno 2015	453.840 €
Anno 2016	434.690 €
Totale	9.161.281 €

REPORT DUEMILASEDICI

10

Servizio Collocamento Disabili Anno 2016: Dati relativi ai tirocini in L.68/99

SERVIZIO COLLOCAMENTO DISABILI: TOTALE TIROCINI EFFETTUATI	
Anno 2005	89
Anno 2006	160
Anno 2007	188
Anno 2008	202
Anno 2009	252
Anno 2010	343
Anno 2011	391
Anno 2012	403
Anno 2013	479
Anno 2014	527
Anno 2015	549
Anno 2016	502
Totale	4085

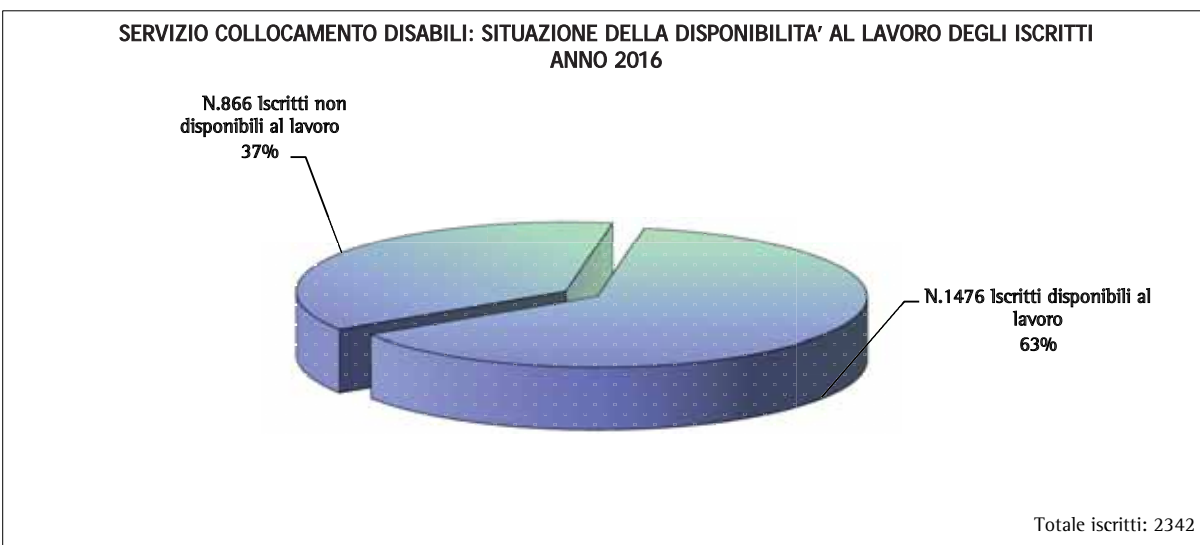
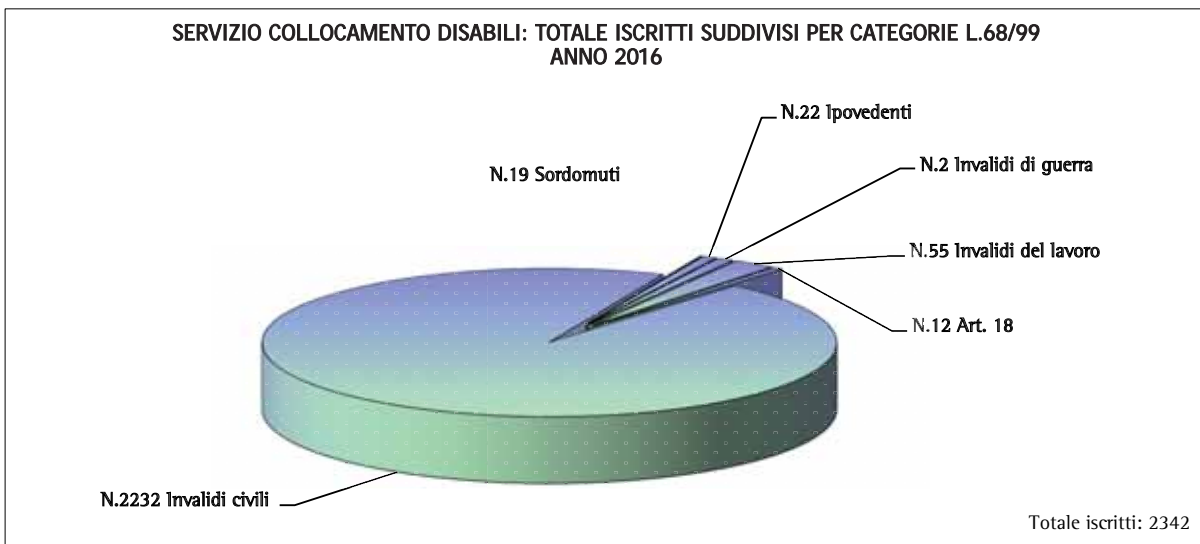
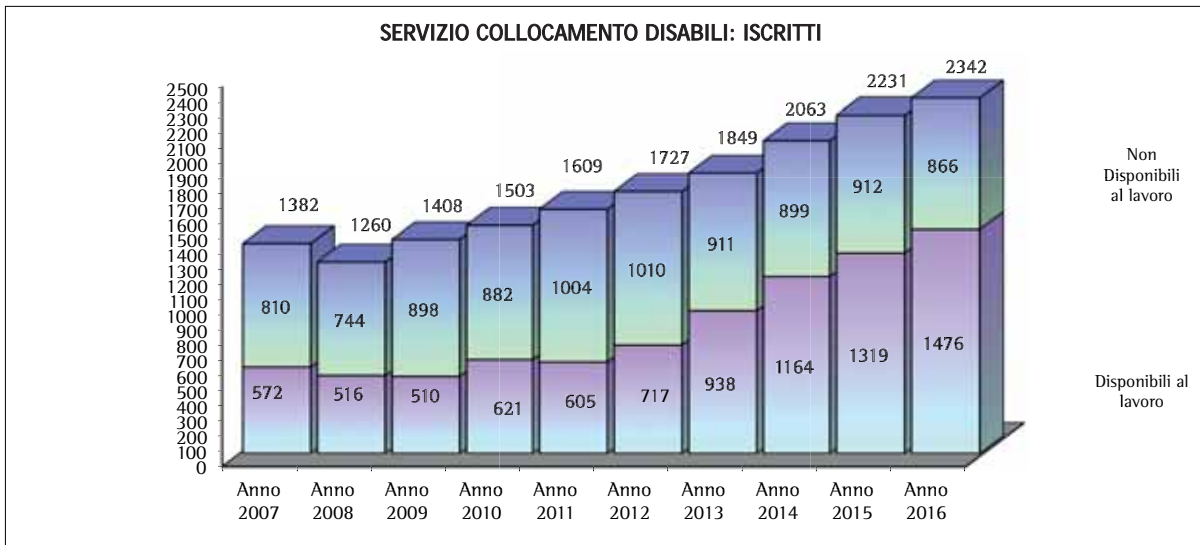
SERVIZIO COLLOCAMENTO DISABILI: TIROCINI LAVORATIVI	
Anno 2005	77
Anno 2006	129
Anno 2007	143
Anno 2008	133
Anno 2009	137
Anno 2010	195
Anno 2011	226
Anno 2012	226
Anno 2013	278
Anno 2014	324
Anno 2015	313
Anno 2016	243
Totale	2424

SERVIZIO COLLOCAMENTO DISABILI: TIROCINI DI ADOZIONE	
Anno 2005	12
Anno 2006	31
Anno 2007	45
Anno 2008	69
Anno 2009	115
Anno 2010	148
Anno 2011	165
Anno 2012	177
Anno 2013	191
Anno 2014	203
Anno 2015	236
Anno 2016	259
Totale	1651

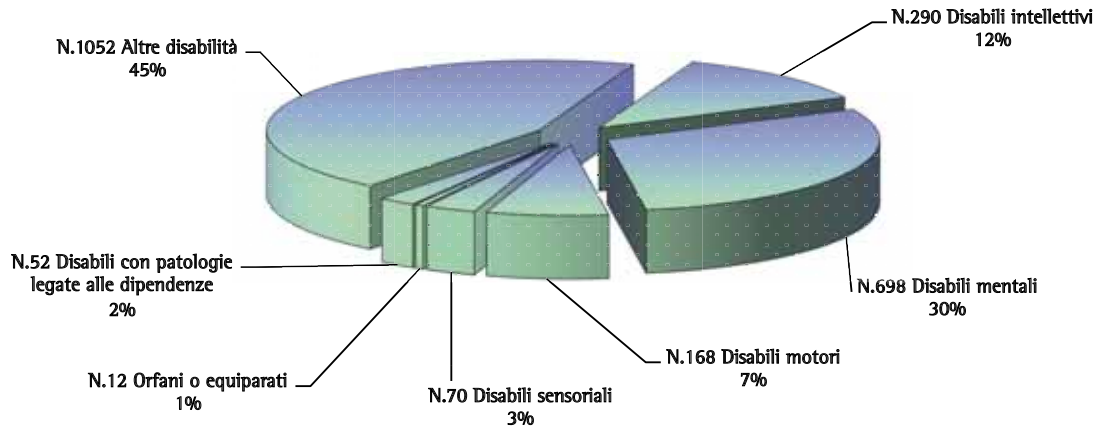
SERVIZIO COLLOCAMENTO DISABILI: TIROCINI ANNO 2016	
Tirocini lavorativi	243
Tirocini di adozione	247
Tirocini di adozione interna	12
Totale	502

SERVIZIO COLLOCAMENTO DISABILI: CONTESTO PRODUTTIVO DOVE SI E' SVOLTO IL TIROCINIO ANNO 2016	
Aziende Private	298
Cooperative Sociali / Associazioni	81
Enti pubblici	123
Totale	502

SERVIZIO COLLOCAMENTO DISABILI: SOSTEGNI ECONOMICI AI TIROCINANTI ANNO 2016	Corrispettivo in EURO
Borse lavoro erogate dalla Provincia	484.498,00 €
Borse lavoro erogate da Comuni, Associazioni ecc.	15.872,00 €
Borse Lavoro erogate dalle Aziende	762.600,00 €
Totale	1.262.970,00 €

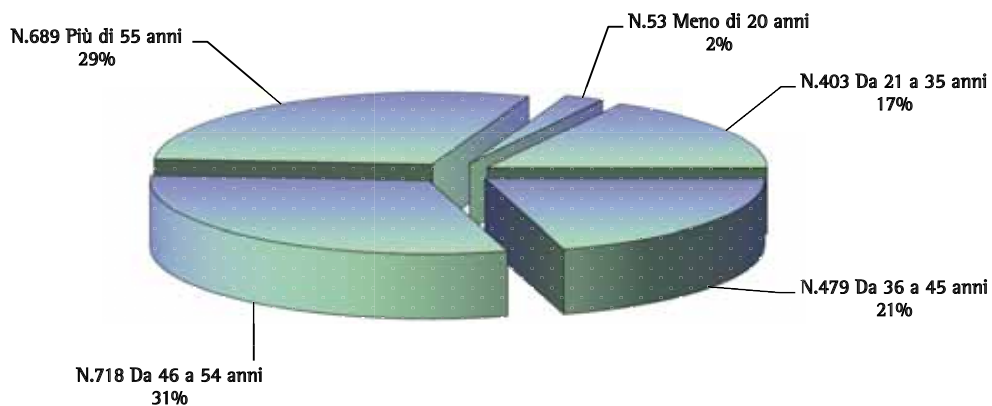


SERVIZIO COLLOCAMENTO DISABILI: TOTALE ISCRITTI SUDDIVISI PER PATOLOGIA INVALIDANTE ANNO 2016



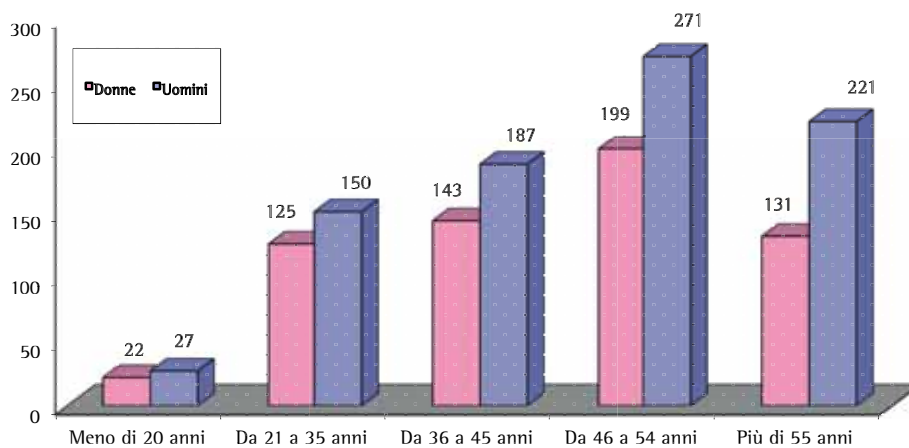
Totale iscritti: 2342

SERVIZIO COLLOCAMENTO DISABILI: TOTALE ISCRITTI SUDDIVISI PER CLASSI D'ETA' ANNO 2016

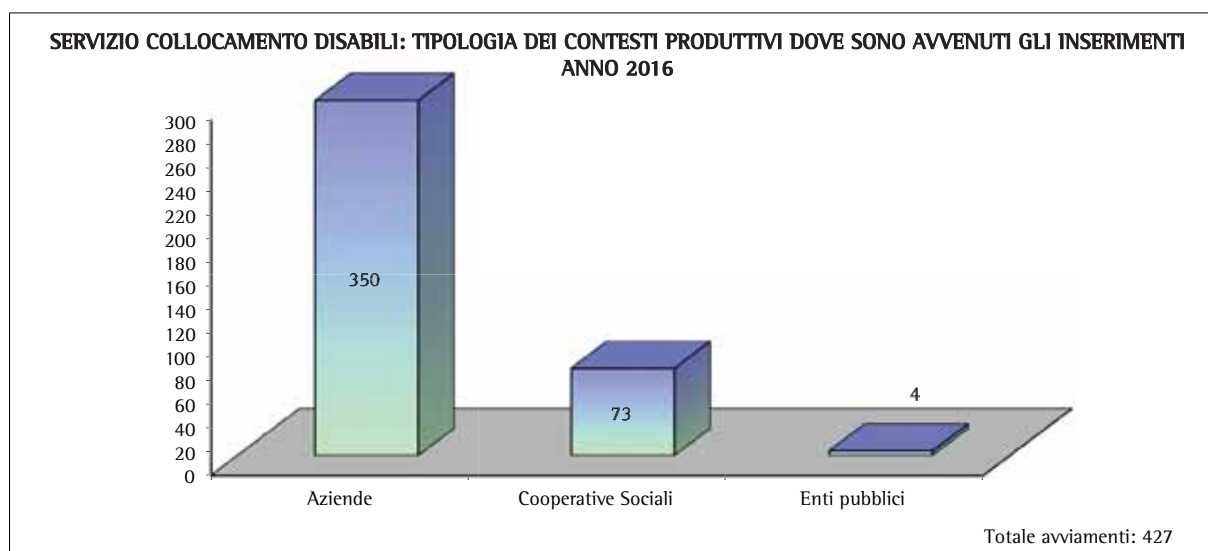
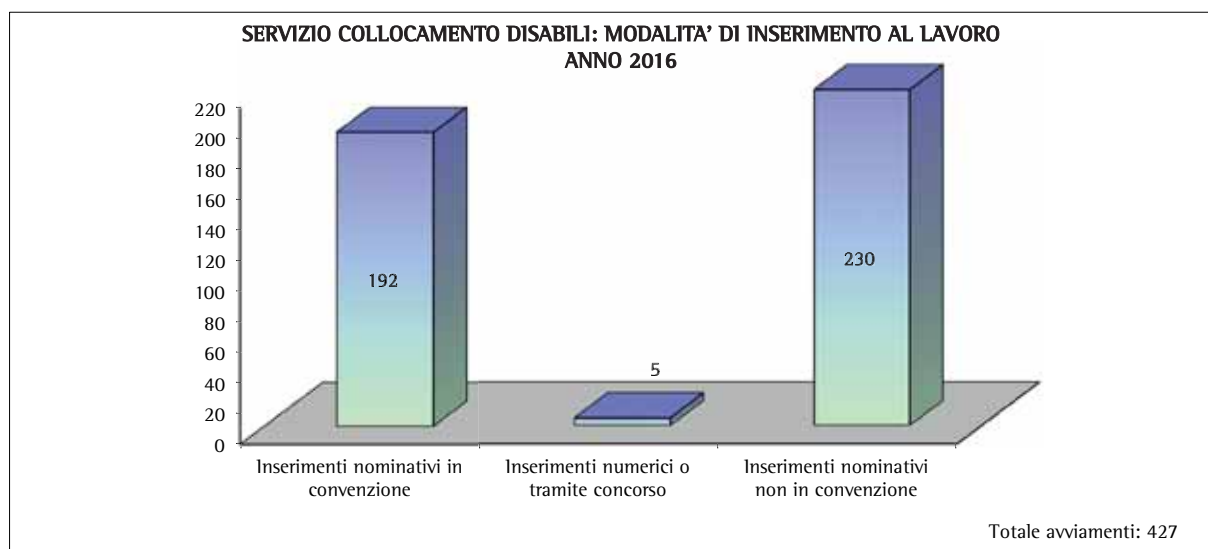
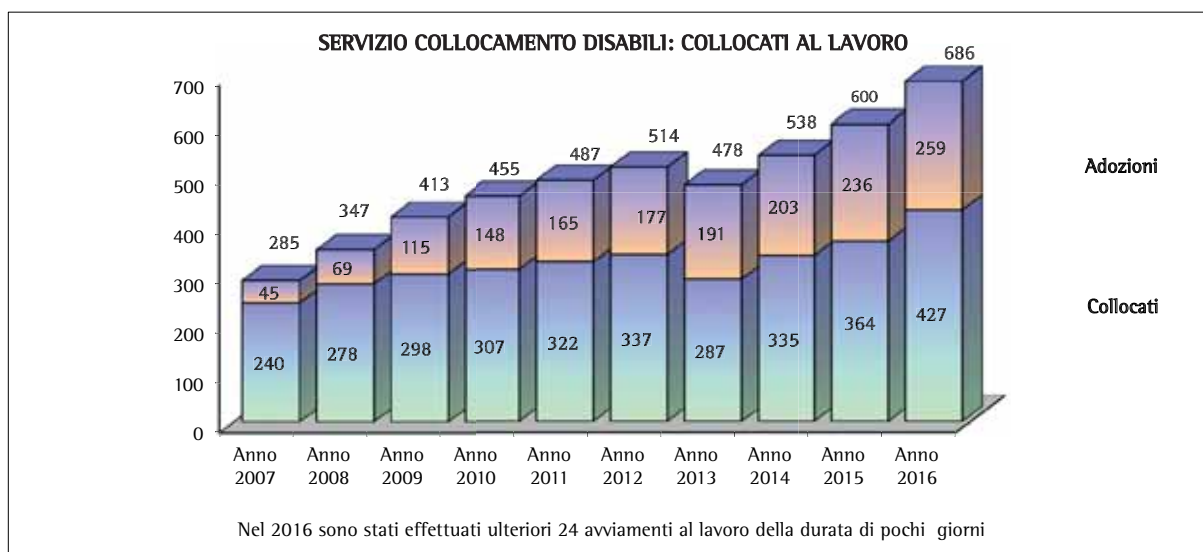


Totale iscritti: 2342

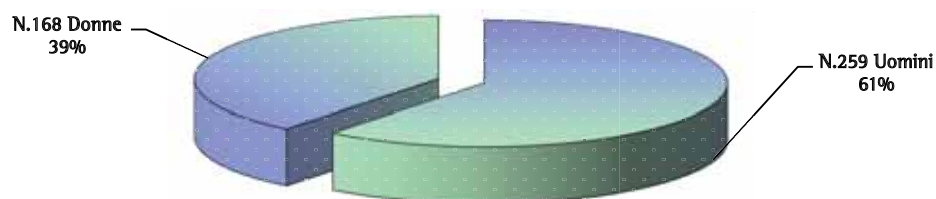
SERVIZIO COLLOCAMENTO DISABILI: ISCRITTI DISPONIBILI SUDDIVISI PER FASCIA D'ETA' ANNO 2016



Totale iscritti disponibili al lavoro: 1476

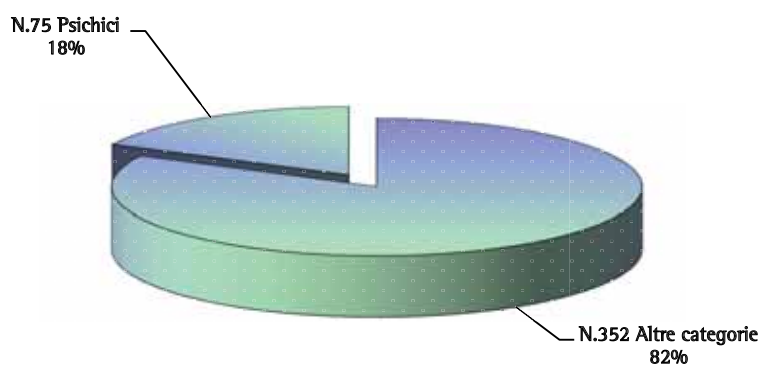


SERVIZIO COLLOCAMENTO DISABILI: AVVIAMENTI AL LAVORO ANNO 2016



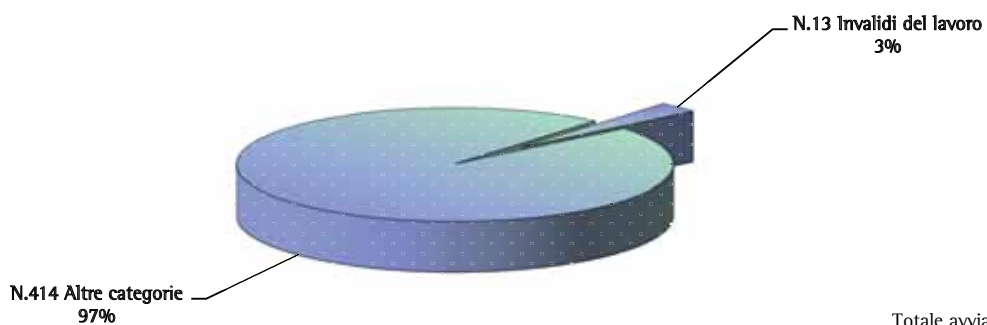
Totale avviamenti: 427

SERVIZIO COLLOCAMENTO DISABILI: RAPPORTO FRA AVVIATI PSICHICI ED ALTRE CATEGORIE ANNO 2016

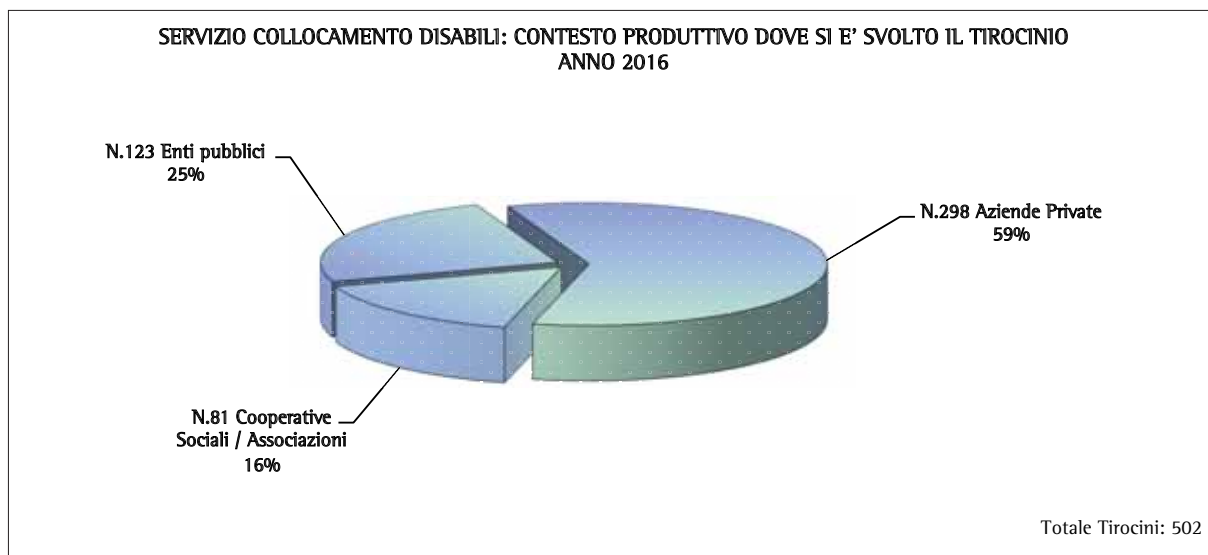
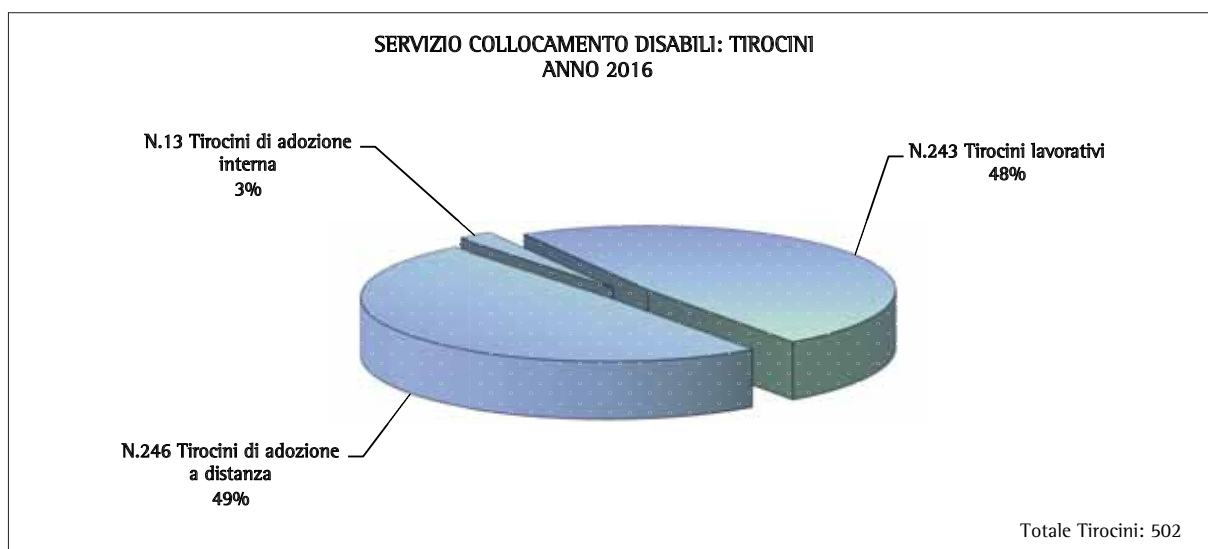
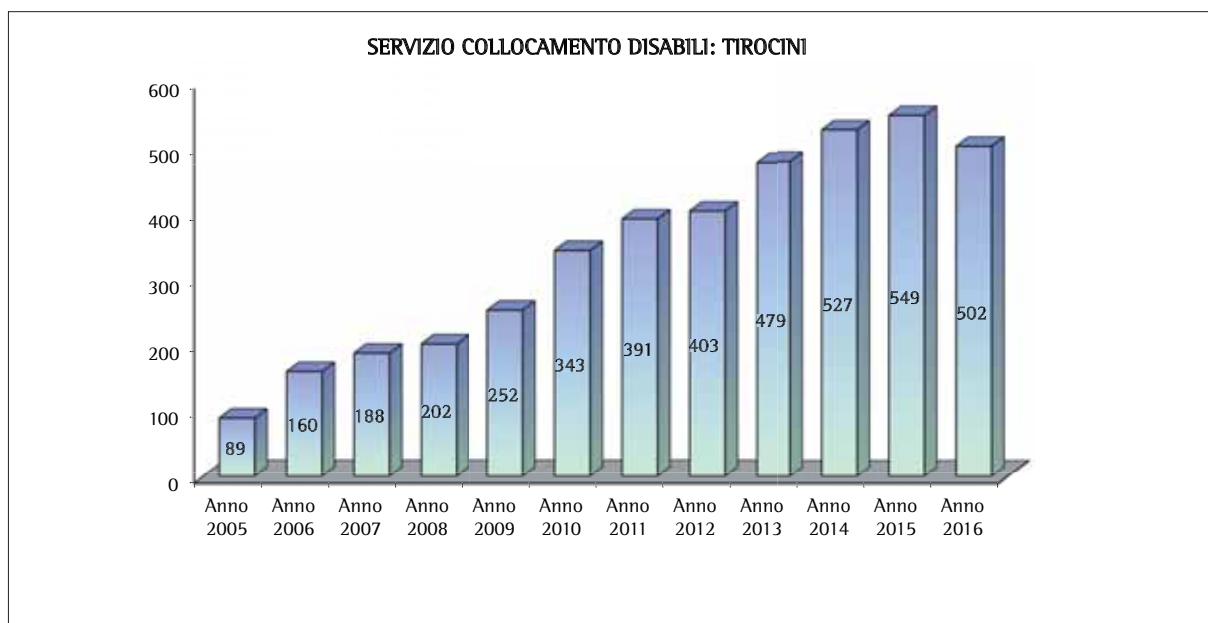


Totale avviamenti: 427

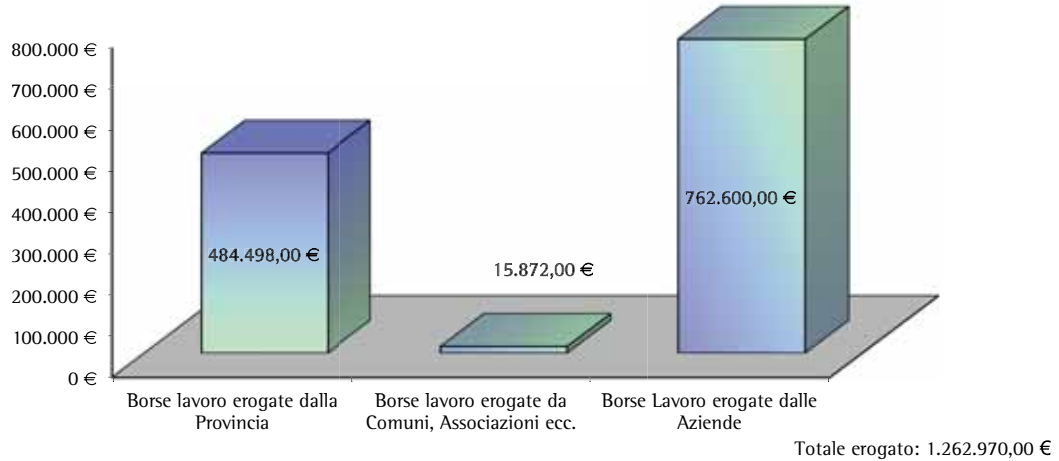
SERVIZIO COLLOCAMENTO DISABILI: RAPPORTO FRA AVVIATI CON INVALIDITA' DEL LAVORO ED ALTRE CATEGORIE ANNO 2016



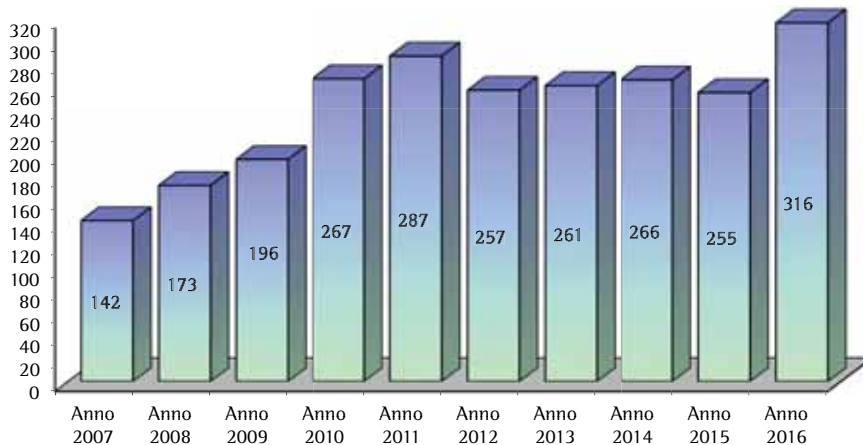
Totale avviamenti: 427



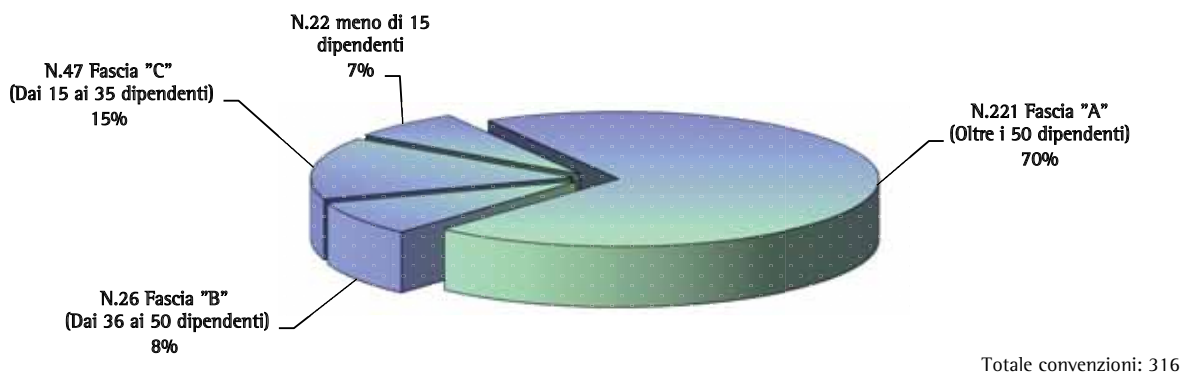
SERVIZIO COLLOCAMENTO DISABILI: SOSTEGNI ECONOMICI EROGATI AI TIROCINANTI ANNO 2016

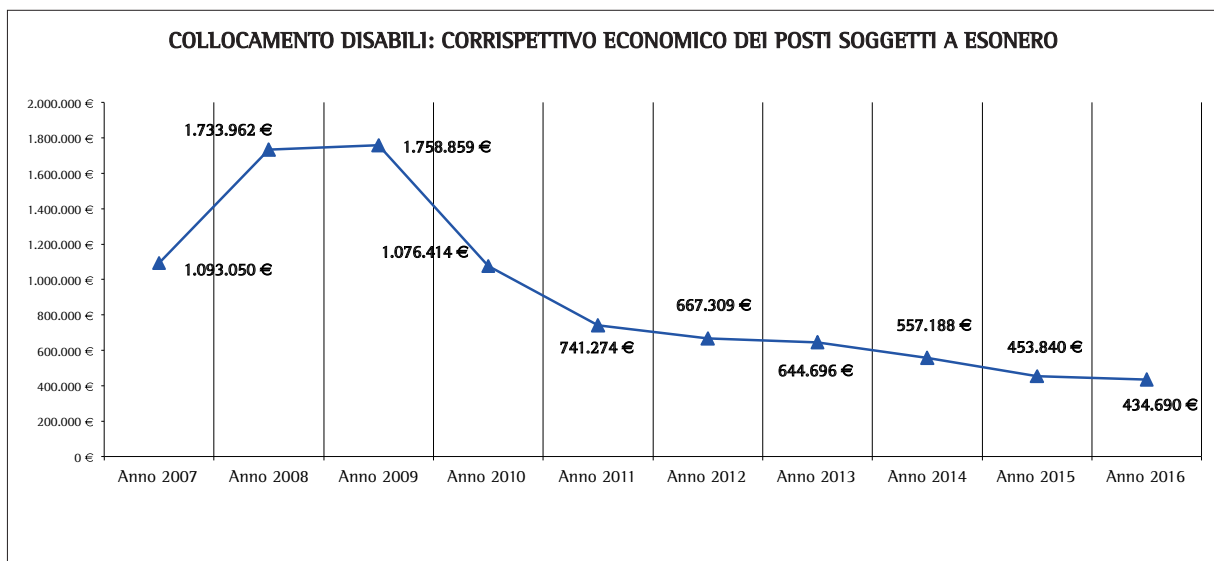
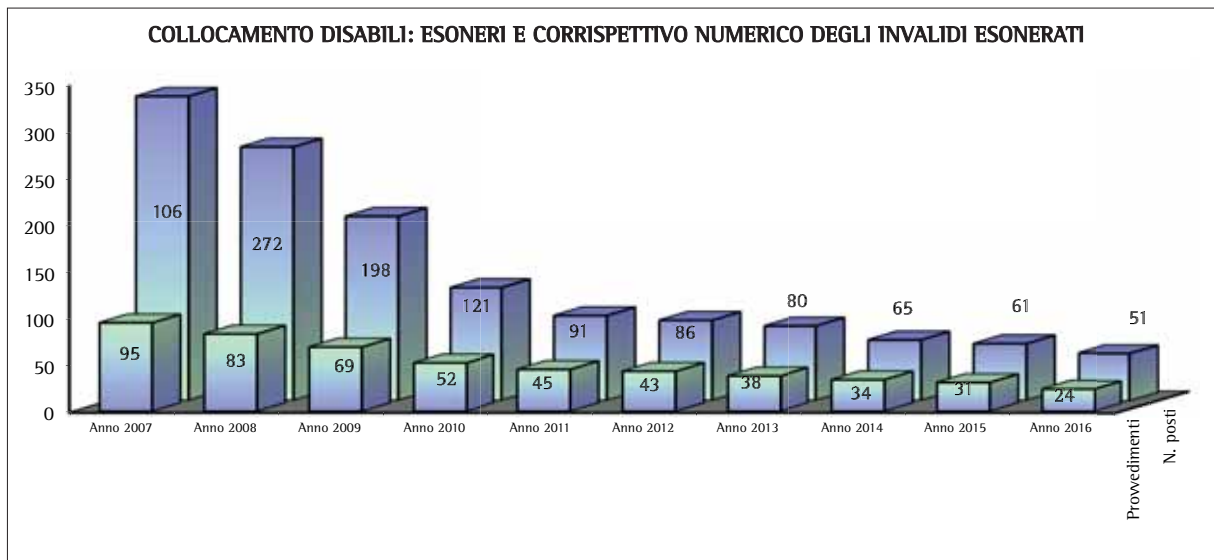
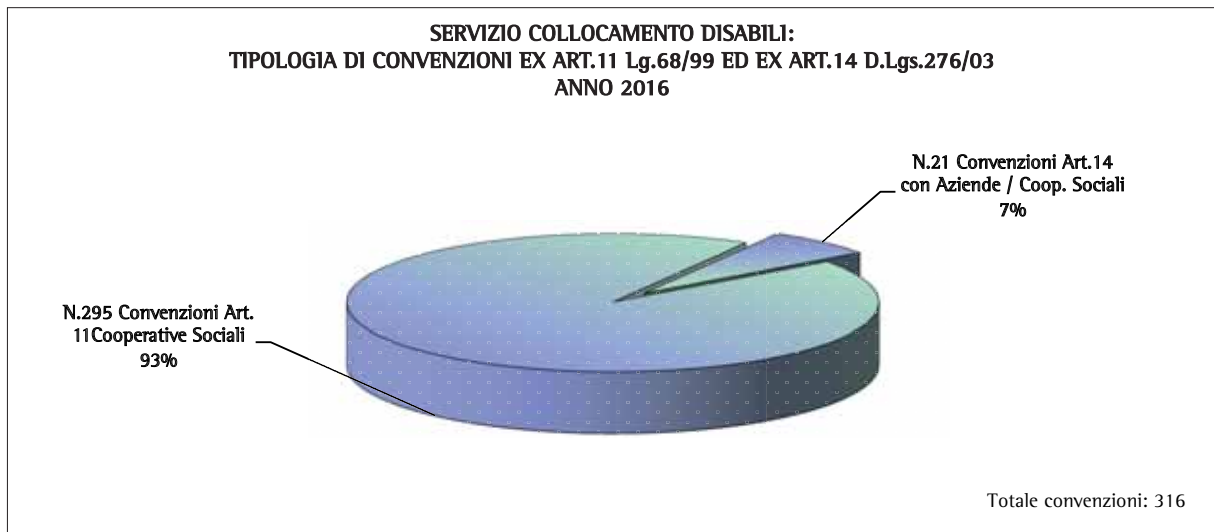


SERVIZIO COLLOCAMENTO DISABILI: CONVENZIONI EX ART.11 Lg.68/99 ED EX ART.14 D.Lgs.276/03 STIPULATE

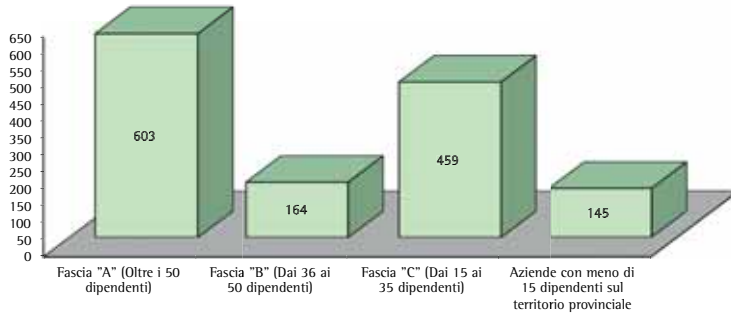


SERVIZIO COLLOCAMENTO DISABILI: CONVENZIONI CON LE AZIENDE SUDDIVISE IN FASCE DI APPARTENENZA ANNO 2016

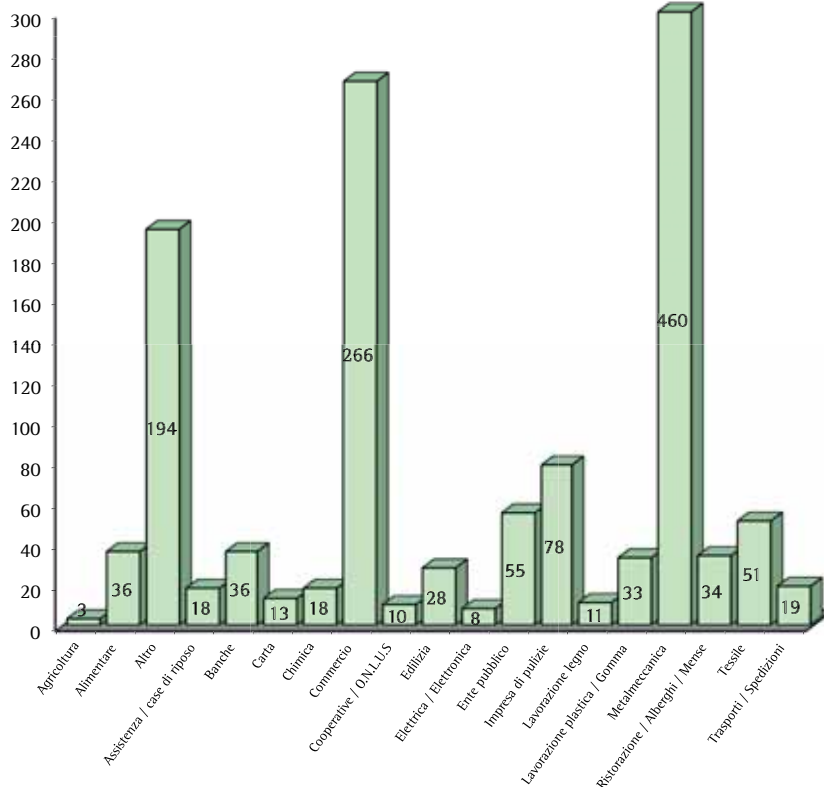




**SERVIZIO COLLOCAMENTO DISABILI:
AZIENDE SOGGETTE AGLI OBBLIGHI DELLA LEGGE 68/99**



**SERVIZIO COLLOCAMENTO DISABILI:
AZIENDE SOGGETTE AGLI OBBLIGHI DELLA LEGGE 68/99**



Numero prospetti informativi: 1371

SERVIZIO FASCE DEBOLI
SERVIZI E ALTRO

SERVIZIO FASCE DEBOLI

Il perdurare della crisi economica nell'anno 2016 ha richiesto la promozione di azioni di contrasto alla povertà che hanno portato il Servizio ad intensificare le attività e ampliare le collaborazioni con gli enti e le istituzioni del territorio.

Si è pertanto operato non solo a favore delle persone in condizioni di svantaggio sociale: tossicodipendenti, detenuti, minori a rischio, ma anche a favore delle fasce deboli del mercato del lavoro, ampliando l'offerta dei servizi a favore di disoccupati in gravi condizioni di indigenza, giovani a rischio di emarginazione, donne in situazione di difficoltà.

Questa scelta ha consentito la sottoscrizione di numerosi protocolli con: Comuni, Associazioni, Caritas, Comunità, al fine di sperimentare nuove forme di collaborazione e di diffusione territoriale dei servizi erogati.

Nel 2016 si sono iscritte al Servizio Fasce Deboli n. 183 persone e il 99% di queste è stata presa in carico entro 30 giorni.

Le collaborazioni e i progetti realizzati nel corso dell'anno si sono dimostrati particolarmente efficaci.

Si evidenziano alcuni progetti di rilievo:

- **il Comune di Costa Masnaga**, visto il buon risultato dell'anno 2015, ha promosso anche per il 2016 il progetto a favore di giovani che presentano difficoltà di accesso al mercato del lavoro;
- **la Parrocchia ed il Comune di Monticello**, attraverso una stretta collaborazione, sono riusciti anche per il 2016 a promuovere la raccolta fondi utili per favorire l'ingresso nel mondo del lavoro di n. 16 adulti e giovani in difficoltà;
- **la Caritas ed il Comune di Merate** hanno intensificato le iniziative in merito alla raccolta fondi per sostenere le famiglie in difficoltà favorendo l'accesso al lavoro dei componenti del nucleo familiare tramite le Borse Sociali Lavoro;
- **il Fondo Carla Zanetti** ha dato continuità agli interventi volti alla promozione dell'autonomia delle donne maltrattate attraverso un impegno lavorativo;
- **il Comune di Cernusco Lombardone, Montevecchia e Merate e l'Associazione Volontaria-mente** hanno promosso l'apertura di uno spazio per la custodia di cicli e motocicli presso la stazione favorendo l'inserimento di persone in difficoltà personale e/o sociale;

- **l'Associazione il Volo di Monticello Brianza** ha sottoscritto un protocollo con lo scopo di attivare una collaborazione con il Servizio al fine di favorire l'inserimento lavorativo dei giovani accolti nelle loro strutture;
- **i Comuni di Barzanò, Cassago Brianza, Cremella e Sirtori e le rispettive Parrocchie** hanno sottoscritto un protocollo per l'attivazione di percorsi di tirocinio di accompagnamento al lavoro a favore dei loro cittadini in gravi situazioni economiche.

Nel prossimo futuro si cercherà di ampliare le categorie di accesso al Servizio e si promuoverà una diffusione territoriale dei servizi erogati.

Servizio Fasce Deboli Anno 2016

SERVIZIO FASCE DEBOLI: ISCRITTI DAL 2007 AL 2016	<i>Fasce Deboli</i>
Anno 2007	317
Anno 2008	318
Anno 2009	330
Anno 2010	514
Anno 2011	635
Anno 2012	723
Anno 2013	693
Anno 2014 Nuova gestione	358
Anno 2015 Nuova gestione	238
Anno 2016 Nuova gestione	183
Totale	5536

SERVIZIO FASCE DEBOLI: TIROCINI DAL 2007 AL 2016	<i>Fasce Deboli</i>
Anno 2007	191
Anno 2008	216
Anno 2009	221
Anno 2010	361
Anno 2011	452
Anno 2012	492
Anno 2013	505
Anno 2014 Nuova gestione	257
Anno 2015 Nuova gestione	195
Anno 2016 Nuova gestione	147
Totale	3850

SERVIZIO FASCE DEBOLI: PROGETTI DI INTEGRAZIONE DAL 2007 AL 2016	<i>Fasce Deboli</i>
Anno 2007	255
Anno 2008	254
Anno 2009	268
Anno 2010	404
Anno 2011	490
Anno 2012	580
Anno 2013	683
Anno 2014 Nuova gestione	320
Anno 2015 Nuova gestione	219
Anno 2016 Nuova gestione	178
Totale	4493

Servizio Fasce Deboli Anno 2016: Dati relativi agli iscritti

SERVIZIO FASCE DEBOLI: TIPOLOGIA DI UTENTI ISCRITTI ANNO 2016	Fasce Deboli
Borse Sociali Lavoro	95
Protocolli vari (Donne, Giovani Costamasnaga, Zanetti, Il Volo, Erve e Padri Somaschi)	88
Totale	183

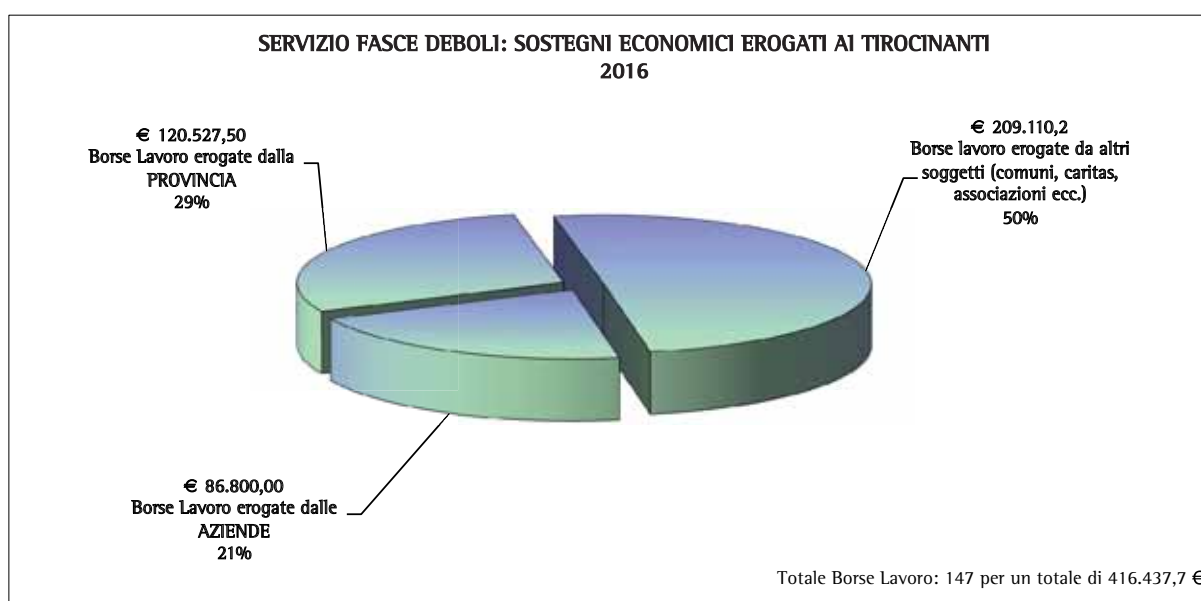
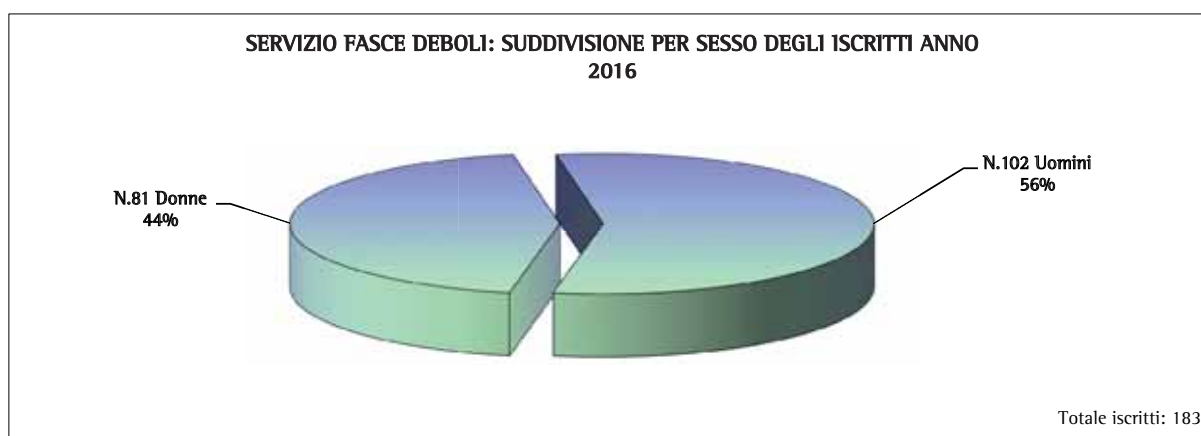
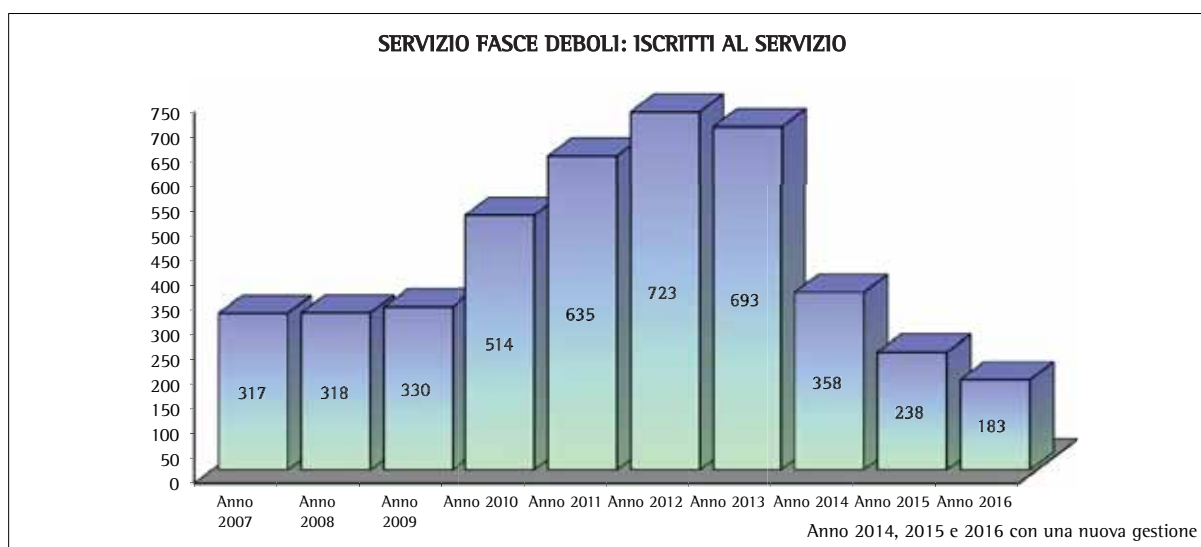
SERVIZIO FASCE DEBOLI: SUDDIVISIONE PER SESSO DEGLI ISCRITTI ANNO 2016	Fasce Deboli
Uomini	102
Donne	81
Totale	183

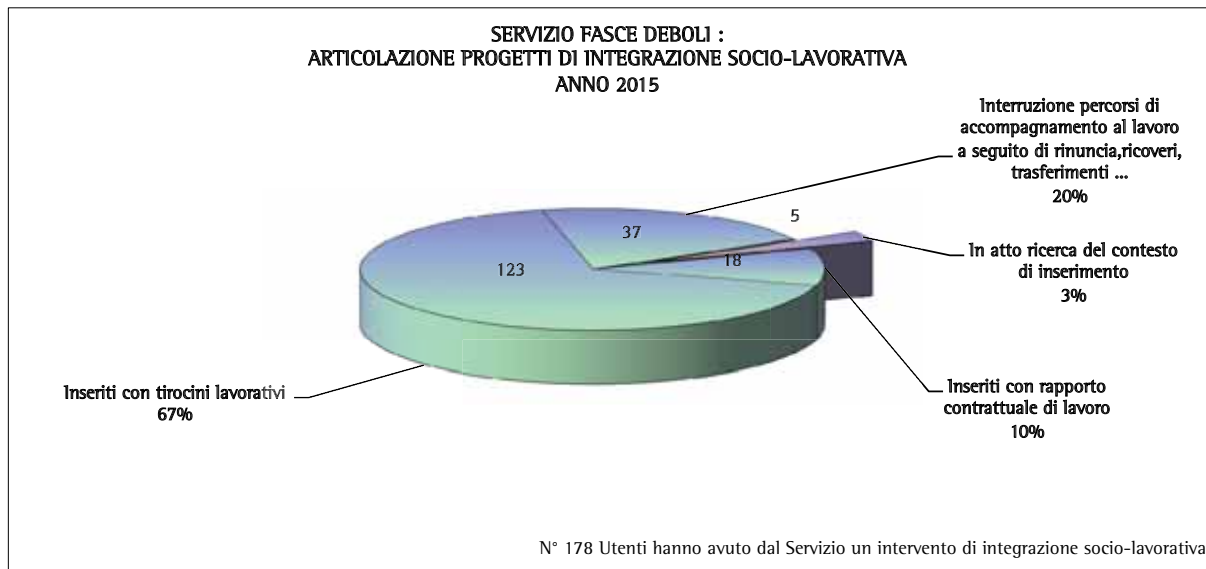
SERVIZIO FASCE DEBOLI: CONTESTO PRODUTTIVO DOVE SI E' SVOLTO IL TIROCINIO ANNO 2016	Fasce Deboli
Aziende Private	41
Cooperative Sociali	28
Altri contesti produttivi	80
Totale	147

SERVIZIO FASCE DEBOLI: CONTESTO DI ASSUNZIONE ANNO 2016	Fasce Deboli
Assunti in Aziende Private	17
Assunti in Cooperative Sociali	2
Totale	19

SERVIZIO FASCE DEBOLI: ARTICOLAZIONE PROGETTI DI INTEGRAZIONE ANNO 2016	Fasce Deboli
Inseriti con rapporto contrattuale di lavoro	18
Inseriti con tirocini lavorativi	123
Interruzione percorsi di accompagnamento al lavoro a seguito di rinuncia, ricoveri, trasferimenti ...	37
Utenti che hanno avuto dal servizio un intervento di integrazione socio-lavorativa	178
In atto ricerca del contesto di inserimento	5
Totale	183

SOSTEGNI ECONOMICI AI TIROCINANTI ANNO 2016	Fasce Deboli
Borse Lavoro erogate dalle AZIENDE	€ 86.800,0
Borse Lavoro erogate dalla PROVINCIA	€ 120.527,5
Borse lavoro erogate da altri soggetti (comuni, caritas, associazioni ecc.)	€ 209.110,2
Totale	416.437,7 €





SERVIZIO POLITICHE ATTIVE
SERVIZI E ALTRO

IL NUOVO COMITATO TECNICO

In attuazione delle disposizioni previste dal D.Lgs. n. 151/2015 sulla riforma del Collocamento Mirato, la Provincia di Lecco e l'Azienda Socio Sanitaria Territoriale di Lecco (ASST) hanno siglato ad agosto 2016 un protocollo d'intesa per la costituzione del nuovo Comitato Tecnico ai sensi della legge 68/1999 con la finalità di attuare una modalità innovativa di facilitazione **all'inserimento lavorativo delle persone disabili.**

Il Comitato, che ha iniziato la sua attività a settembre 2016, è composto da un'équipe multidisciplinare con funzionari dei rispettivi enti, in grado di assicurare supporto e accompagnamento alle persone disabili in tutte le fasi del percorso d'inserimento.

Tra le figure presenti nel Comitato, il responsabile è uno psicologo del Servizio Collocamento disabili della Provincia di Lecco, due medici e un'assistente sociale del Servizio di Medicina Legale dell'Azienda Socio Sanitaria Territoriale di Lecco.

Il Comitato Tecnico ha il compito di redigere una scheda per ogni persona disabile che si iscriverà nell'apposito elenco presso il Servizio Collocamento Disabili della Provincia di Lecco all'interno della quale vengono valutate le capacità lavorative, analizzate le abilità, competenze e inclinazioni, decisi gli strumenti per l'inserimento, incrociate domanda e offerta.

Nell'ambito del processo di riforma delle politiche del lavoro, il Comitato Tecnico rappresenta un esempio di collaborazione tra Istituzioni per rendere più efficaci i servizi a favore delle persone disabili.

Il Comitato svolge un ruolo fondamentale per la definizione del profilo degli utenti ai fini dell'inserimento lavorativo.

Gli incontri del 2016 sono stati **10** e sono state istruite ed esaminate come da graduatoria **n. 223** persone disabili iscritte.

La Provincia di Lecco è stata la prima tra le Province lombarde a cogliere questa opportunità di rinnovamento e ad approvare il nuovo protocollo con il parere favorevole di Regione Lombardia.

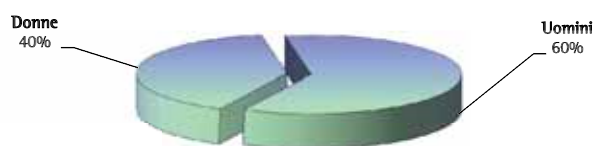
Comitato Tecnico Anno 2016

UTENTI ESAMINATI: DISTRIBUZIONE PER SESSO - ANNO 2016		Numero
Uomini		134
Donne		89
Totale		223

UTENTI ESAMINATI: PROGNOSI LAVORATIVE - ANNO 2016		Numero
Avviamento numerico		46
Tirocinio di adozione		22
Ambito protetto		38
Avviamento numerico e mediazione		8
Mediazione		23
Tirocinio di adozione e ambito protetto		53
Mediazione o ambito protetto		33
Totale		223

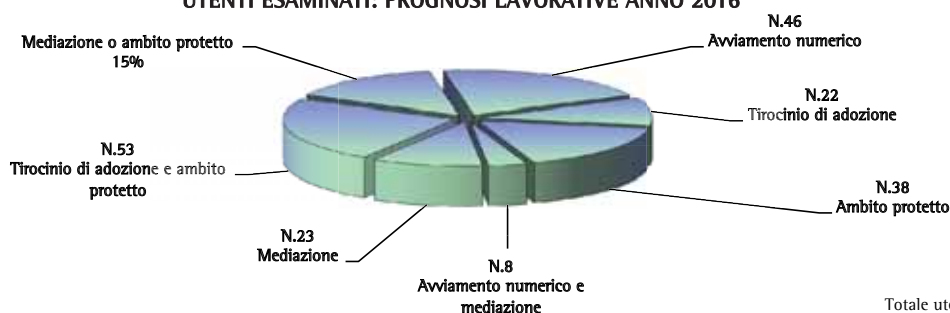
UTENTI ESAMINATI: DIAGNOSI FUNZIONALE - ANNO 2016		Numero
Disabilità organica		136
Disabilità psichica		35
Disabilità intellettiva e organica		10
Disabilità psichica e organica		20
Disabilità intellettiva		17
Disabilità psichica e intellettiva		5
Totale		223

UTENTI ESAMINATI: DISTRIBUZIONE PER SESSO ANNO 2016



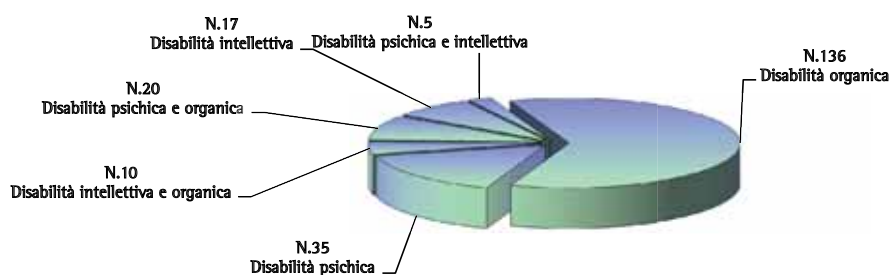
Totale utenti: 223

UTENTI ESAMINATI: PROGNOSI LAVORATIVE ANNO 2016



Totale utenti: 223

UTENTI ESAMINATI: DIAGNOSI FUNZIONALE ANNO 2016



Totale utenti: 223

LE ADOZIONI LAVORATIVE

La Provincia di Lecco a partire dal 2005 ha promosso lo strumento **dell'Adozione Lavorativa**. Ancora oggi è l'unica Provincia lombarda che attiva tali percorsi allo scopo di consentire alle persone portatrici di gravi disabilità di poter essere integrate nel mondo del lavoro.

Tali progetti nascono dal bisogno di offrire un'opportunità di inserimento anche alle persone disabili che, pur avendo residue capacità lavorative presentano una situazione sanitaria estremamente complessa. Per questo motivo spesso finiscono per rimanere ai margini del mondo del lavoro e, di conseguenza, anche ai margini della società e l'integrazione di tali soggetti viene demandata esclusivamente alle famiglie e ai servizi sociali o socio-sanitari del territorio. Il Servizio ha cercato quindi di intervenire attraverso lo strumento **dell'Adozione Lavorativa** che negli anni ha coinvolto molti disabili.

La procedura **dell'adozione lavorativa** prevede che l'impresa tenuta agli obblighi della Lg. 68/99 stipuli una convenzione e sottoscriva un **Patto di Adozione Lavorativa** in cui si impegna a sostenere l'integrazione di uno o più lavoratori disabili. A questo punto, dopo che l'azienda ha messo a disposizione del Servizio un contributo economico, si attiva la ricerca di un contesto di inserimento protetto, preferibilmente nel Comune di residenza e coerente alle aspirazioni e alle capacità lavorative della persona. Durante tutto il percorso di adozione viene garantito il monitoraggio costante da parte dei tutor del servizio. Gli enti ospitanti possono essere associazioni, cooperative sociali, aziende non soggette agli obblighi della Lg. 68/99, enti pubblici. Si vanno quindi ad articolare percorsi estremamente diversi ma tutti con un risultato comune: l'integrazione sociale ed il benessere personale.

L'inserimento prevede l'erogazione di una Borsa Lavoro che spesso si unisce all'assegno di assistenza o alla pensione di invalidità già percepite dalle persone disabili coinvolte.

Nell'adozione i soggetti coinvolti (Azienda soggetta agli obblighi della Lg. 68/99, Servizio Collocamento Disabili, Ente ospitante e disabile) interagiscono tra di loro per raggiungere insieme un risultato sociale positivo con un costo sociale estremamente limitato.

In questi anni il Servizio si è attivato a favore di centinaia di persone offrendo loro un'opportunità di integrazione socio-lavorativa. Nonostante le complessità delle singole situazioni, grazie ad una serie di circostanze positive, per alcuni di essi è stato possibile accedere ad un'assunzione.

L'importanza di questo strumento di politica attiva è stato riconosciuto a livello regionale, tanto che Regione Lombardia ha richiesto al Servizio un documento di sintesi da segnalare al Ministero del Lavoro e delle Politiche Sociali al fine di promuovere le buone prassi presenti in Lombardia in vista della preparazione delle linee guida sul Collocamento Mirato.

Adozioni Lavorative Anno 2016

ADOZIONI LAVORATIVE	Adozioni
Anno 2005	12
Anno 2006	31
Anno 2007	45
Anno 2008	69
Anno 2009	115
Anno 2010	148
Anno 2011	165
Anno 2012	177
Anno 2013	201
Anno 2014	203
Anno 2015	236
Anno 2016	259
Totale	1661

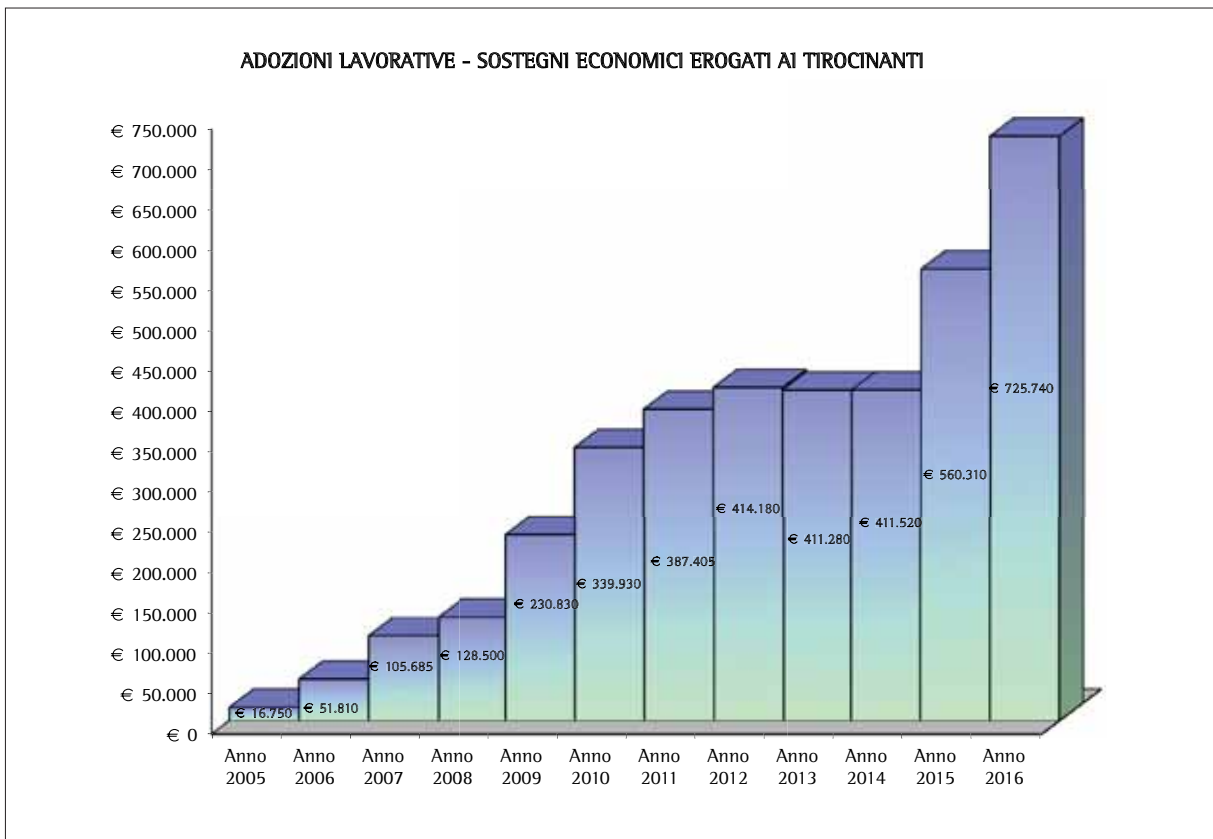
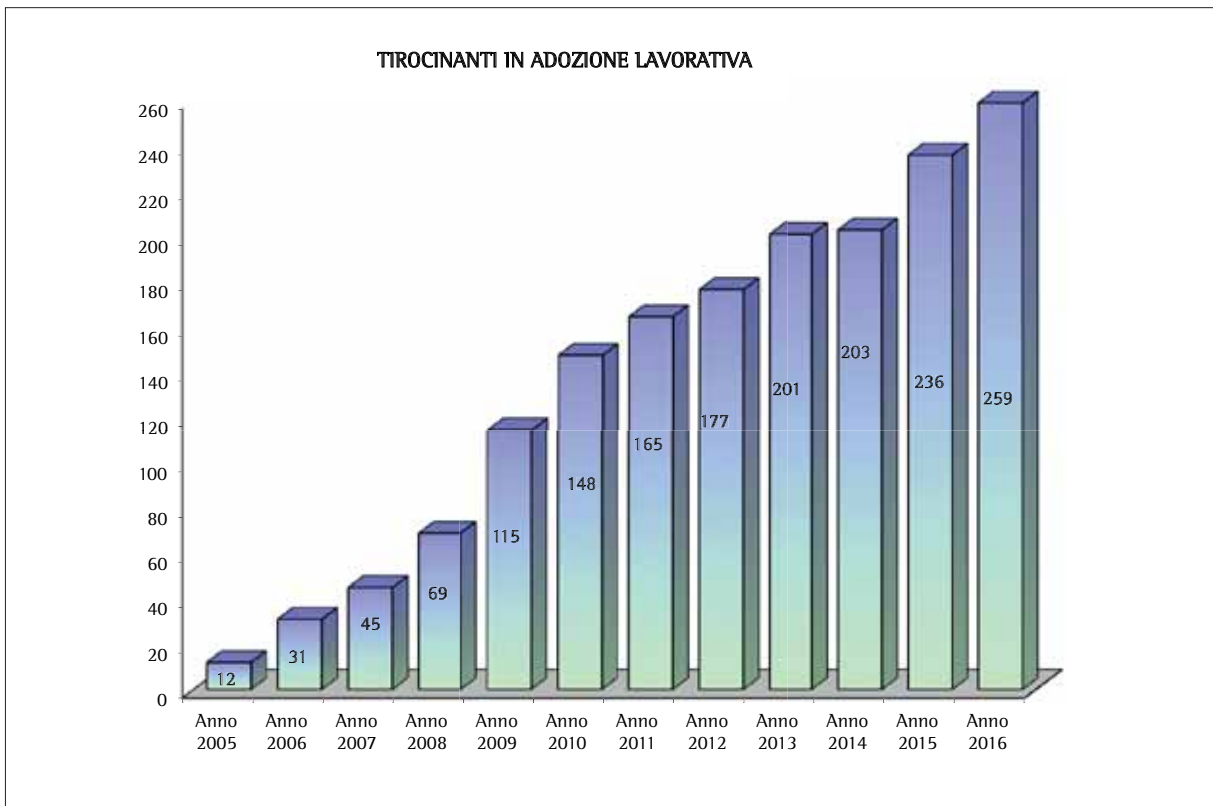
ADOZIONI LAVORATIVE ANNO 2016	Adozioni
Adozioni a distanza	247
Adozioni Interne	12
Totale	259

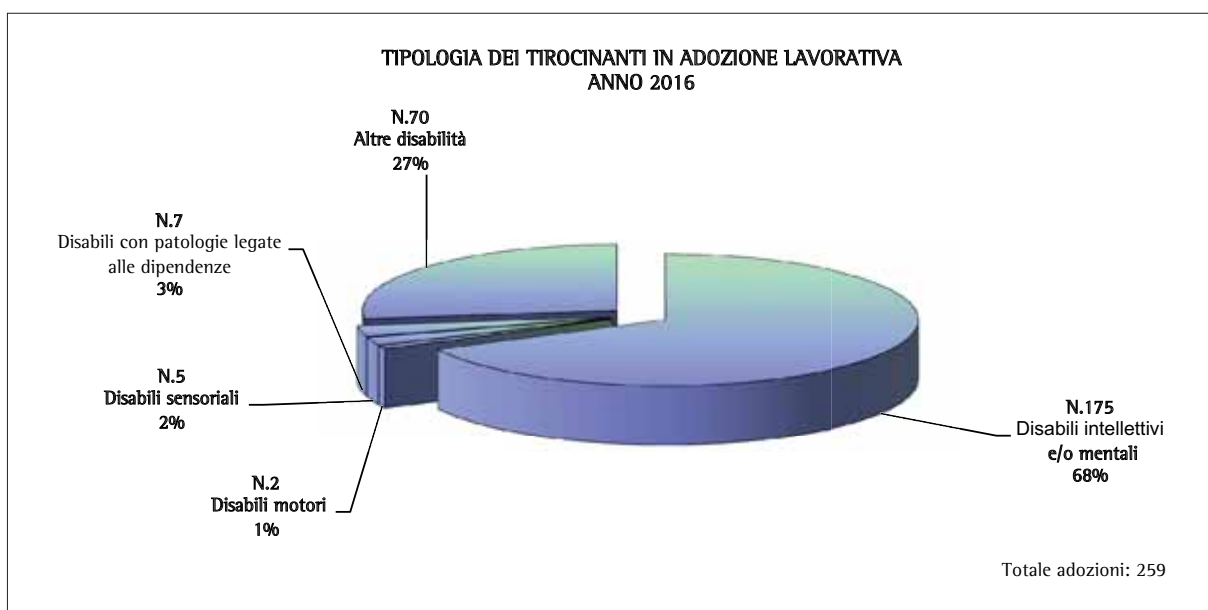
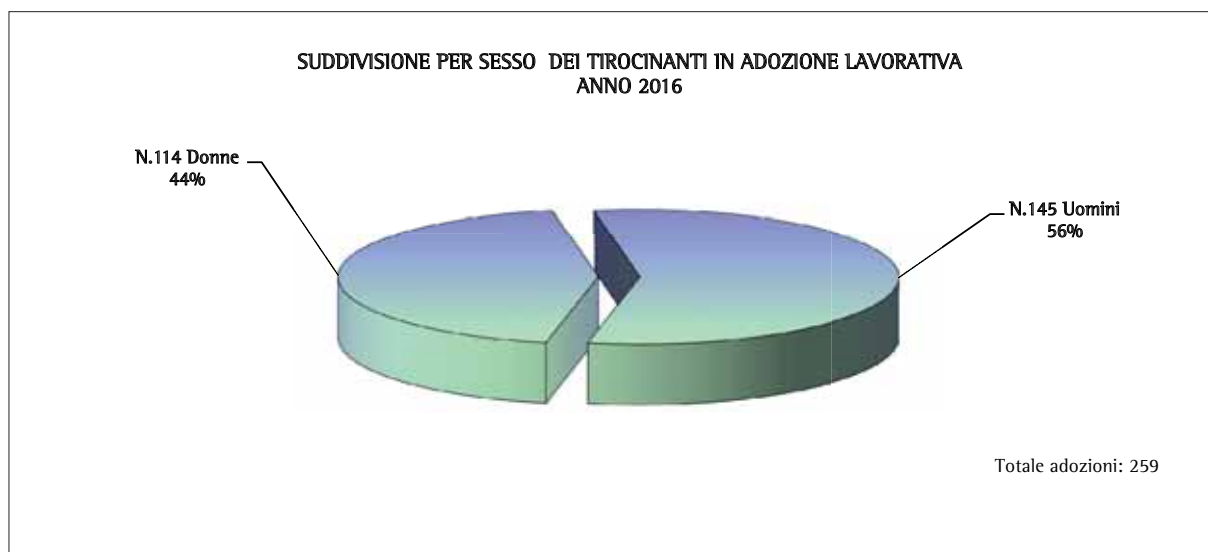
ADOZIONI: SUDDIVISIONE PER SESSO ANNO 2016	Adozioni
Uomini	145
Donne	114
Totale	259

ADOZIONI: TIPOLOGIA DEI TIROCINANTI IN ADOZIONE LAVORATIVA ANNO 2016	Adozioni
Disabili intellettivi e/o mentali	175
Disabili motori	2
Disabili Sensoriali	5
Disabili con patologie legate alle dipendenze	7
Altre disabilità	70
Totale	259

SOSTEGNI ECONOMICI EROGATI AI TIROCINANTI ANNO 2016	Adozioni	Contributi
Adozioni	259	725.740,0 €

ADOZIONI: BORSE LAVORO EROGATE	Adozioni
Anno 2005	€ 16.750
Anno 2006	€ 51.810
Anno 2007	€ 105.685
Anno 2008	€ 128.500
Anno 2009	€ 230.830
Anno 2010	€ 339.930
Anno 2011	€ 387.405
Anno 2012	€ 414.180
Anno 2013	€ 411.280
Anno 2014	€ 411.520
Anno 2015	€ 560.310
Anno 2016	€ 725.740
Totale	€ 3.783.940





SERVIZIO SCUOLA LAVORO ORIENTA

All'interno del Servizio Collocamento Disabili è presente il Servizio Scuola Lavoro Orienta dedicato all'orientamento al lavoro degli studenti disabili frequentanti l'ultimo anno del percorso scolastico e dei giovani inoccupati, con l'intento di creare un ponte fra i contesti formativi e il mondo del lavoro. Si tratta di un servizio socialmente utile, una guida tecnica che può accompagnare la famiglia e i giovani ad orientarsi in un momento particolarmente delicato della vita, evitando loro periodi di inattività e il lungo girovagare tra i vari uffici, servizi, agenzie.

Il servizio attua una vera e propria "presa in carico" del giovane disabile, dando spazio ad una progettazione personalizzata ed alla valorizzazione delle risorse individuali andando nella direzione di un progetto esistenziale complessivo.

Il Servizio ha avuto inizio l'11 dicembre 2013. I riscontri avuti sono stati più che positivi in quanto si è riempito un vuoto, offrendo la possibilità alle famiglie, ai giovani e ai servizi di riferirsi ad un unico soggetto nella delicata fase di passaggio dalla scuola al mondo del lavoro.

Pertanto nel 2016 si è attivato in forma stabile il Servizio Scuola Lavoro Orienta.

Al servizio si accede su appuntamento. L'accesso può essere spontaneo o esserci invio da parte della scuola, piuttosto che dai servizi sociali e dalle associazioni disabili.

La prassi, pur mantenendo una flessibilità a seconda dei casi, prevede quattro fasi:

- Raccolta delle informazioni e conoscenza indiretta del giovane attraverso le presentazioni della famiglia e delle istituzioni/enti inviati;
- Conoscenza diretta tramite colloqui individuali ed eventuale supporto di test e questionari di conoscenza;
- Rielaborazione e bilancio delle competenze che viene fatto con il/la ragazzo/a e la famiglia;
- Invio e accompagnamento ai servizi ritenuti adeguati per una eventuale presa in carico.

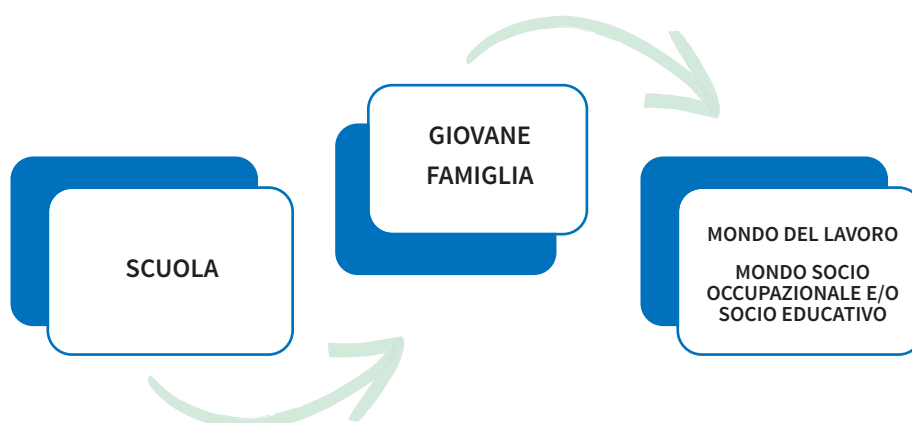
Il servizio vuole rispondere a diversi bisogni che emergono:

- **Dalla famiglia:**
la necessità di avere un unico punto di riferimento e raccordo tra i diversi servizi, di non essere solo in un momento delicato della vita del proprio figlio/a, di avere un parere competente in merito alle sue potenzialità lavorative, di conoscere le opportunità disponibili nel territorio.
- **Dal singolo:**
la necessità di essere supportato nella presa di coscienza delle proprie competenze e nell'accompagnamento al lavoro.
- **Dalla scuola:**
l'esigenza di creare un'utile collaborazione che dia continuità al percorso formativo.
- **Dai servizi:**
il bisogno di confrontarsi nel momento in cui si trovano a dover prendere in carico il giovane e ad elaborare un progetto di vita complessivo.

LE FINALITÀ

- Orientamento al lavoro per studenti disabili frequentanti l'ultimo anno del percorso formativo e giovani disabili inoccupati al termine dei percorsi scolastici.
- Agevolare il passaggio dal mondo dell'istruzione/formazione a quello del lavoro in continuità e interazione con l'attività svolta dai servizi formativi, che hanno avuto in carico il giovane durante il percorso scolastico.
- Completare l'offerta dei servizi della Provincia di Lecco per l'inserimento al lavoro di studenti disabili e giovani inoccupati.

Ieri



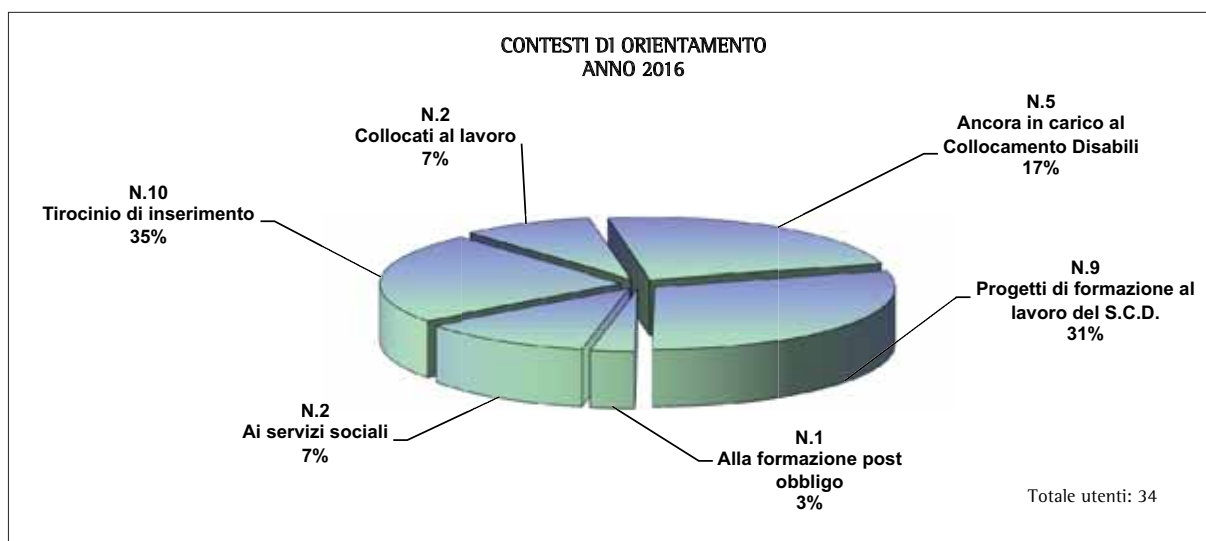
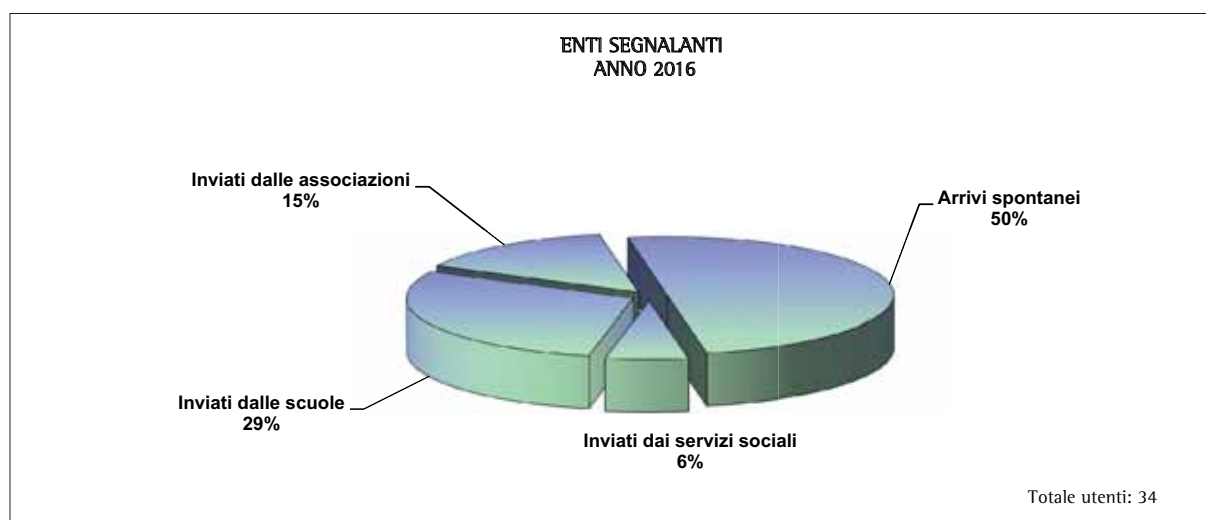
Oggi



Servizio Scuola Lavoro Orienta Anno 2016

ENTI SEGNALANTI	Numero
Arrivi spontanei	17
Inviati dai servizi sociali	2
Inviati dalle scuole	10
Inviati dalle associazioni	5
Totale	34

CONTESTI DI ORIENTAMENTO	Numero
Ancora in carico al Collocamento Disabili	8
Progetti di formazione al lavoro del S.C.D.	10
Alla formazione post obbligo	1
Ai servizi sociali	4
Tirocinio di inserimento	8
Collocati al lavoro	3
Totale	34



CONTESTI DI FORMAZIONE AL LAVORO PERCORSI CORIMBO

A completamento dell'offerta di orientamento per i giovani, il Servizio Collocamento Disabili ha ritenuto opportuno predisporre dei "contenitori educativi" di formazione al lavoro al fine di disporre di contesti e personale adeguati che potessero restituire un'osservazione in situazione dei giovani interessati. Si è trattato di esperienze condotte per un tempo sufficiente (9/12 mesi), per definire una valutazione del potenziale lavorativo.

Questi progetti sono stati realizzati in quanto si è ritenuto che l'osservazione è lo strumento principe del processo formativo ed educativo, essendo il momento che regge tutta la programmazione ed i successivi interventi sulle persone disabili.

Spesso fallimenti di progetti individualizzati sono imputati ad errori di valutazione della persona ma in realtà sono da attribuire ad inesattezze, incapacità, carenze legate al momento dell'osservazione.

Per queste ragioni è preferibile un'osservazione diretta e discreta: l'operatore osserva come la persona interagisce con l'ambiente, la sua emotività, il modo di comunicare, l'attenzione, senza che l'interessato ne colga pienamente le intenzioni.

Per realizzare questi percorsi, denominati "CORIMBO" sono state coinvolte 5 realtà (associazioni, cooperative, aziende) del territorio che hanno accolto piccoli gruppi di giovani al termine del percorso scolastico per formarli al lavoro.

Le 5 strutture coinvolte sono realtà che vantano una pluriennale esperienza in materia di disabilità e pertanto in grado di garantire un'attenzione particolare al giovane e alla sua famiglia.

I giovani che hanno partecipato a questi percorsi sono stati inseriti in gruppi omogenei per età e per tipologia di disabilità; sono stati seguiti da tutor che li hanno guidati passo a passo nella familiarizzazione con l'ambiente lavorativo e negli apprendimenti.

I progetti prevedono una fase di accoglienza iniziale con l'attenzione all'integrazione nel contesto formativo/lavorativo e una successiva di formazione vera e propria al lavoro, in cui il giovane sperimenta direttamente il contesto di lavoro interno e, in alcuni casi, esterno alla cooperativa stessa.

Durante lo svolgimento di questi progetti vi è un monitoraggio costante del Servizio Collocamento Disabili.

Al termine è previsto un bilancio di competenze e una valutazione funzionale ai fini dell'orientamento socio - lavorativo con il coinvolgimento della famiglia.

Queste esperienze di orientamento e formazione al lavoro si sono rivelate una utile e immediata risposta al disagio che i giovani con disabilità incontrano al termine della scuola, un'occasione per loro di sentirsi attivi, utili, di sviluppare nuove potenzialità, di socializzazione e di conquista di una maggiore autonomia.

TIROCINIO PRESSO ENTI PUBBLICI

Il Servizio Collocamento Disabili e Fasce Deboli nel corso del 2016 ha promosso l'attivazione di tirocini presso gli Enti Pubblici del territorio con l'obiettivo di inserire delle persone disabili in un contesto adeguato per poterle orientare efficacemente al lavoro.

In questo modo ha inoltre offerto un'opportunità di integrazione socio-lavorativa, di risposta immediata a situazioni di particolare bisogno e disagio e anche un'occasione di osservazione delle capacità e potenzialità delle persone in un contesto lavorativo.

Nei Comuni i tirocinanti hanno contribuito ad avere spazi pubblici più puliti affiancando gli operatori ecologici nel mantenimento di queste aree, hanno dato inoltre sostegno durante la consegna dei pasti a domicilio e al personale degli uffici comunali nello svolgimento delle loro mansioni.

Nelle scuole le persone disabili hanno fornito supporto al personale di ruolo sia nella cura e pulizia delle strutture sia nelle segreterie con mansioni di tipo impiegatizio.

L'esperienza di tirocinio ha permesso l'acquisizione o consolidamento di competenze lavorative che hanno favorito in alcuni casi l'inserimento presso aziende e cooperative.

In altri casi il percorso nell'ente pubblico ha fatto invece emergere importanti fragilità ed è stato quindi possibile dare continuità all'esperienza tramite lo strumento dell'adozione lavorativa.

Di seguito i dati in dettaglio:

TIROCINI ENTI PUBBLICI: SUDDIVISIONE PER SESSO DEI TIROCINANTI	Numero
Uomini	93
Donne	115
Totale	208

TIROCINI ENTI PUBBLICI: NAZIONALITA' DEI TIROCINANTI	Numero
Italiani	181
Stranieri	27
Totale	208

TIROCINI ENTI PUBBLICI: CONTESTI DI INSERIMENTO DEI TIROCINI	Numero
Scuola	151
Comuni	57
Totale	208

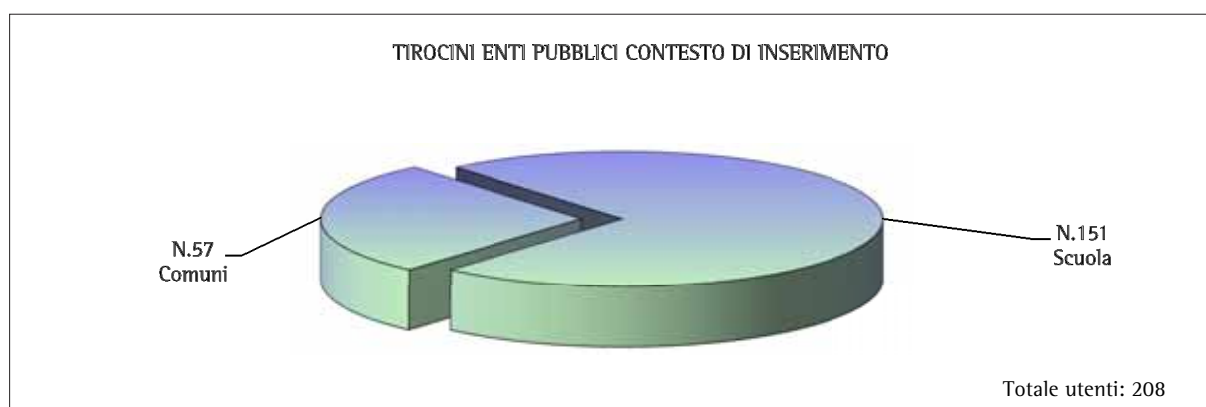
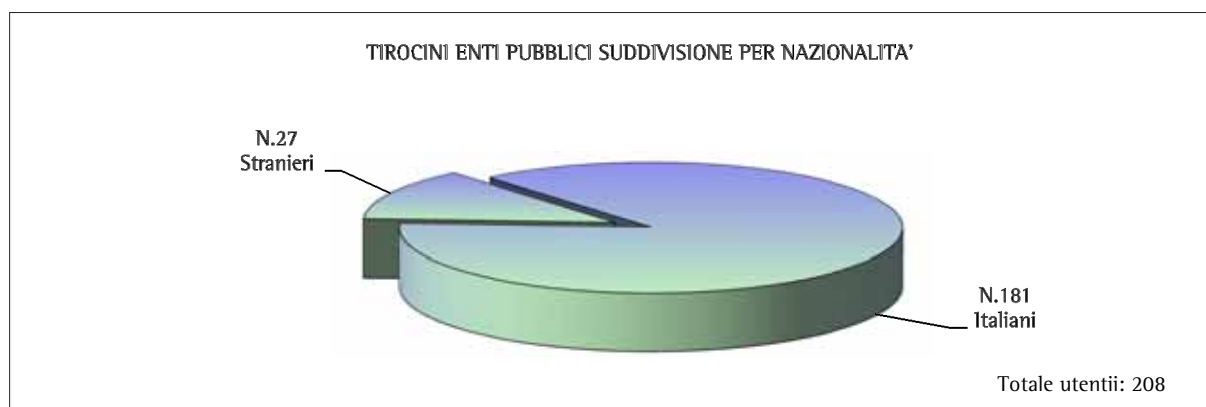
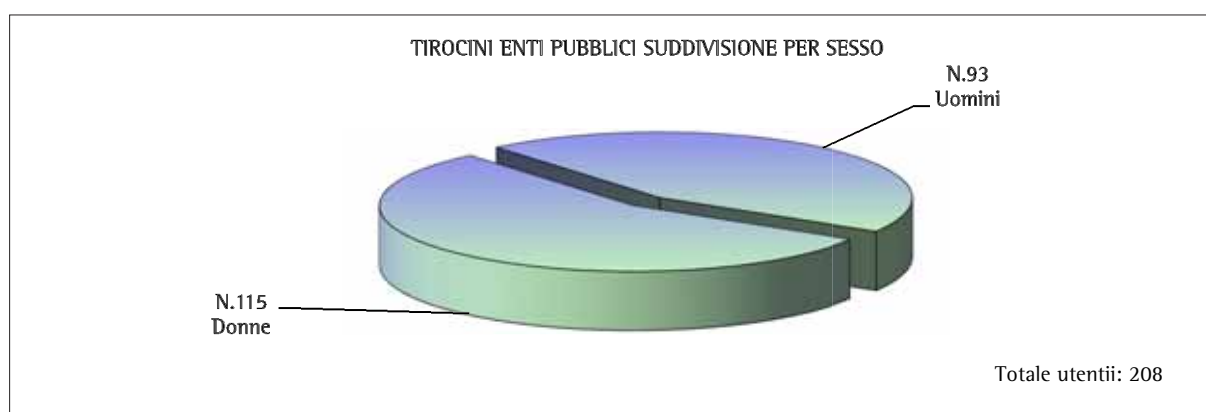
REPORT DUEMILASEDICI

42

TIROCINI ENTI PUBBLICI: SUDDIVISIONE PER SESSO DEI TIROCINANTI	Numero
Uomini	93
Donne	115
Totale	208

TIROCINI ENTI PUBBLICI: NAZIONALITA' DEI TIROCINANTI	Numero
Italiani	181
Stranieri	27
Totale	208

TIROCINI ENTI PUBBLICI: CONTESTI DI INSERIMENTO DEI TIROCINI	Numero
Scuola	151
Comuni	57
Totale	208



LE BORSE SOCIALI LAVORO

Il Servizio Fasce Deboli di Lecco, al fine di rispondere alle richieste di aiuto provenienti dai Comuni del territorio e dalle singole persone, ha promosso nel febbraio 2010, uno strumento di politica attiva definito **Borsa Sociale Lavoro**.

La **Borsa Sociale Lavoro** è uno strumento a disposizione delle persone che vivono in stato di grave disagio socio-economico a causa della perdita del lavoro e non beneficiano di alcun ammortizzatore sociale e viene attuata nel rispetto della persona e della sua dignità. Lo scopo è quello di promuovere il cittadino, la sua professionalità, la sua capacità di contribuire al miglioramento personale e della comunità in cui vive.

La **Borsa Sociale Lavoro** si struttura come un percorso di accompagnamento al lavoro che utilizza lo strumento del tirocinio lavorativo e della Borsa Lavoro.

Nel caso in cui la persona venga inserita in un ente pubblico o no profit, il Comune e il Servizio Fasce Deboli della Provincia erogano un contributo economico pari a 600 euro mensili, in cambio di un aiuto nella cura degli spazi pubblici, nel trasporto dei disabili e anziani, nel supportare gli uffici pubblici in difficoltà per carenza di personale.

Se la persona viene collocata in un ambito produttivo privato, il lavoratore ha la possibilità di acquisire nuove competenze professionali, arricchire il proprio curriculum e percepire un rimborso spese di non meno di 800 euro mensili e, in alcuni casi, vedersi trasformare la **Borsa Sociale Lavoro** in un vero e proprio rapporto di lavoro.

Le Borse Sociali hanno avuto un riscontro positivo da parte delle persone coinvolte, dai Comuni, dalle associazioni e dalle aziende private che hanno utilizzato questo strumento. Gli enti pubblici in particolare hanno potuto utilizzarle anche per supplire la carenza di personale.

Dal 2010 sono state attivate Borse Sociali Lavoro a favore di n. 943 persone, sono stati sottoscritti oltre 200 protocolli con i Comuni, Parrocchie, Caritas, associazioni del territorio. In n. 99 casi la Borsa Sociale Lavoro si è rivelata un efficace e utile strumento di selezione del personale poi assunto regolarmente.

Nel 2016 sono stati sottoscritti n. 38 Protocolli con i Comuni e sono state effettuate **86 Borse Sociali Lavoro** e per 7 persone è stato successivamente stipulato un rapporto di lavoro.

Per l'anno 2016 si è deciso che possono beneficiare della Borsa Sociale Lavoro le persone con i seguenti requisiti:

- **essere residenti in provincia di Lecco prima del 01/01/2015;**
- **essere disoccupati;**
- **non beneficiare di alcun ammortizzatore sociale;**
- **essere in comprovato stato di bisogno economico e sociale.**

È stato avviato con le Rappresentanze dei Comuni un percorso di condivisione della Borsa Sociale Lavoro che sarà attuato nel 2017.

Borsa Sociale Lavoro Anno 2016

BORSA SOCIALE LAVORO: COMUNI CHE HANNO ATTIVATO LE BORSE SOCIALI	Comuni che hanno aderito	Totale
Anno 2010	11	90
Anno 2011	36	90
Anno 2012	40	90
Anno 2013	48	90
Anno 2014	46	89
Anno 2015	42	88
Anno 2016	38	88

ISCRITTI BORSA SOCIALE LAVORO 2016: SUDDIVISIONE PER SESSO	Uomini	Donne	Totale
Anno 2010	46	8	54
Anno 2011	83	32	115
Anno 2012	109	51	160
Anno 2013	119	58	177
Anno 2014	137	63	200
Anno 2015	94	48	142
Anno 2016	61	34	95
Totale	649	294	943

BORSA SOCIALE LAVORO: CONTESTO PRODUTTIVO DI INSERIMENTO ANNO 2016	Aziende Private	Altri contesti	Coop. Sociali	Totale
Anno 2010	18	36	0	54
Anno 2011	49	50	0	99
Anno 2012	41	69	8	118
Anno 2013	50	82	16	148
Anno 2014	60	76	18	154
Anno 2015	40	61	14	115
Anno 2016	14	60	12	86
Totale	272	434	68	774

INSERIMENTI BORSA SOCIALE LAVORO: SUDDIVISIONE PER SESSO	Uomini	Donne	Totale
Anno 2010	46	8	54
Anno 2011	71	28	99
Anno 2012	80	38	118
Anno 2013	99	49	148
Anno 2014	106	48	154
Anno 2015	77	38	115
Anno 2016	55	31	86
Totale	534	240	774

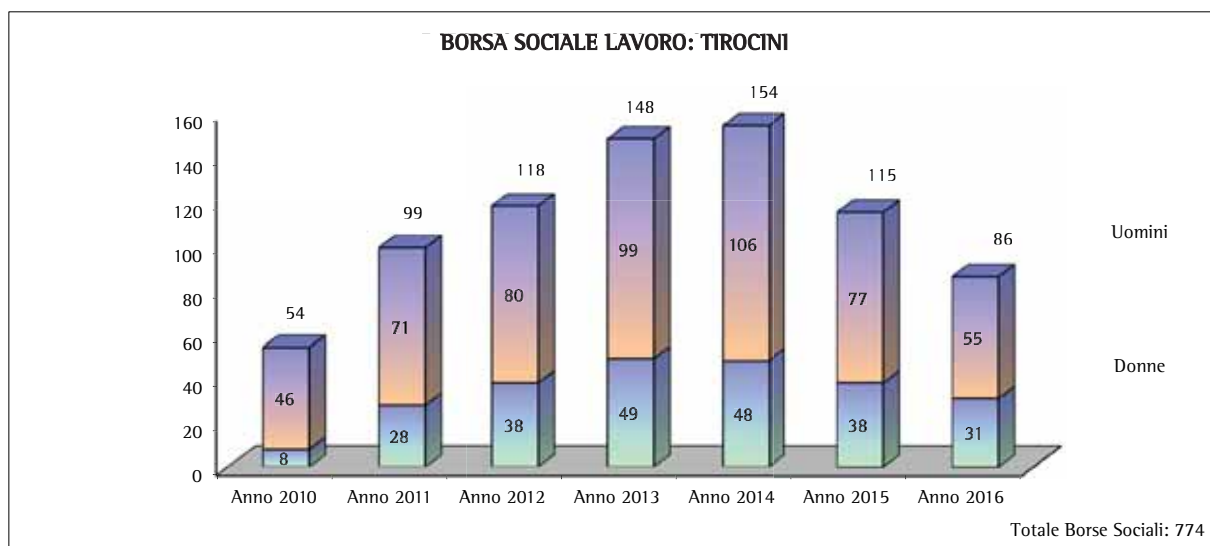
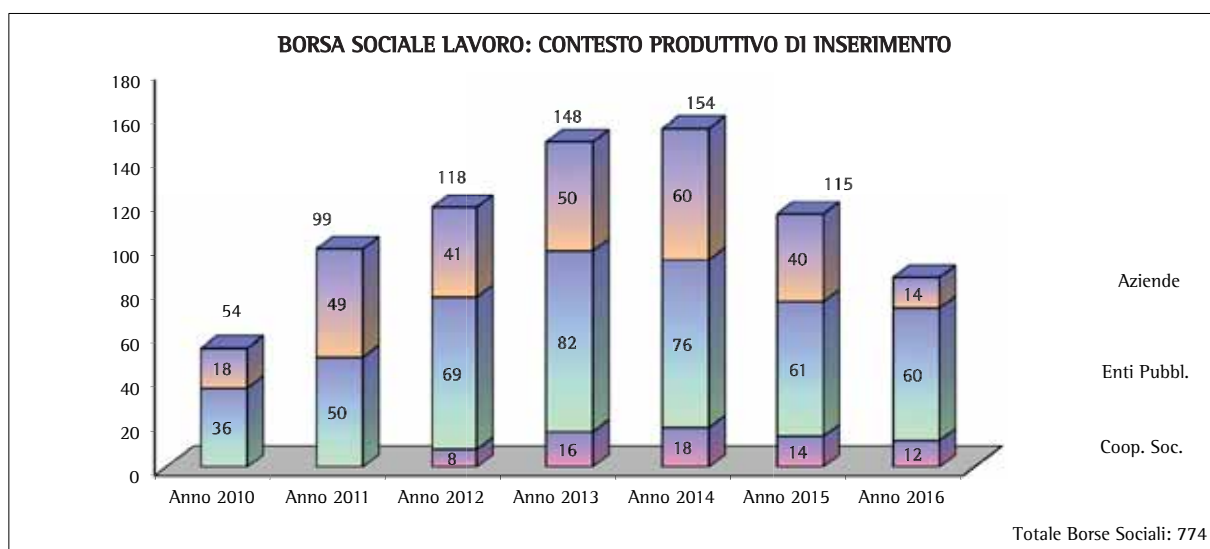
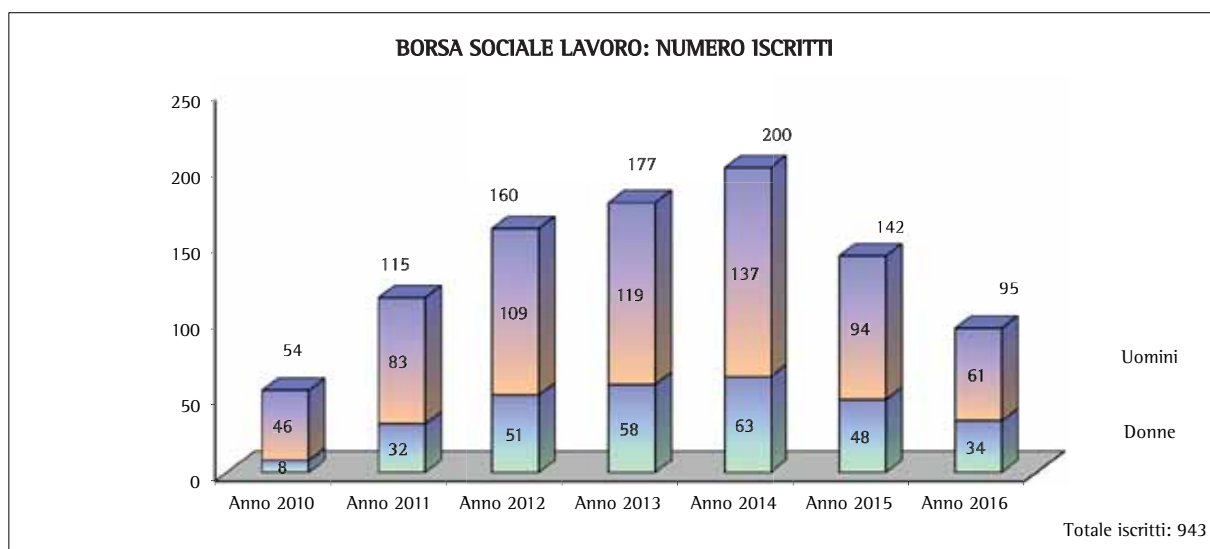
BORSA SOCIALE LAVORO: CONTESTO DI ASSUNZIONE ANNO 2016	Aziende Private	Cooperative Sociali	Totale
Anno 2010	2	0	2
Anno 2011	24	1	25
Anno 2012	15	0	15
Anno 2013	12	2	14
Anno 2014	19	2	21
Anno 2015	21	1	22
Anno 2016	7	0	7
Totale	100	6	106

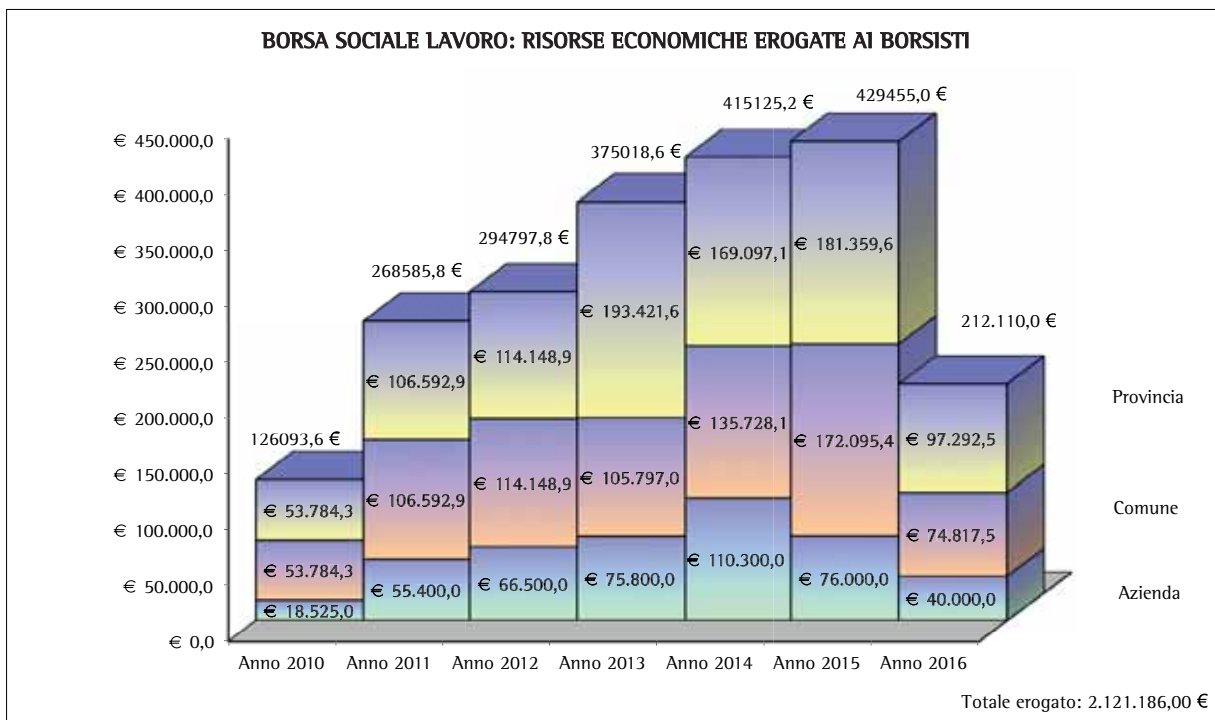
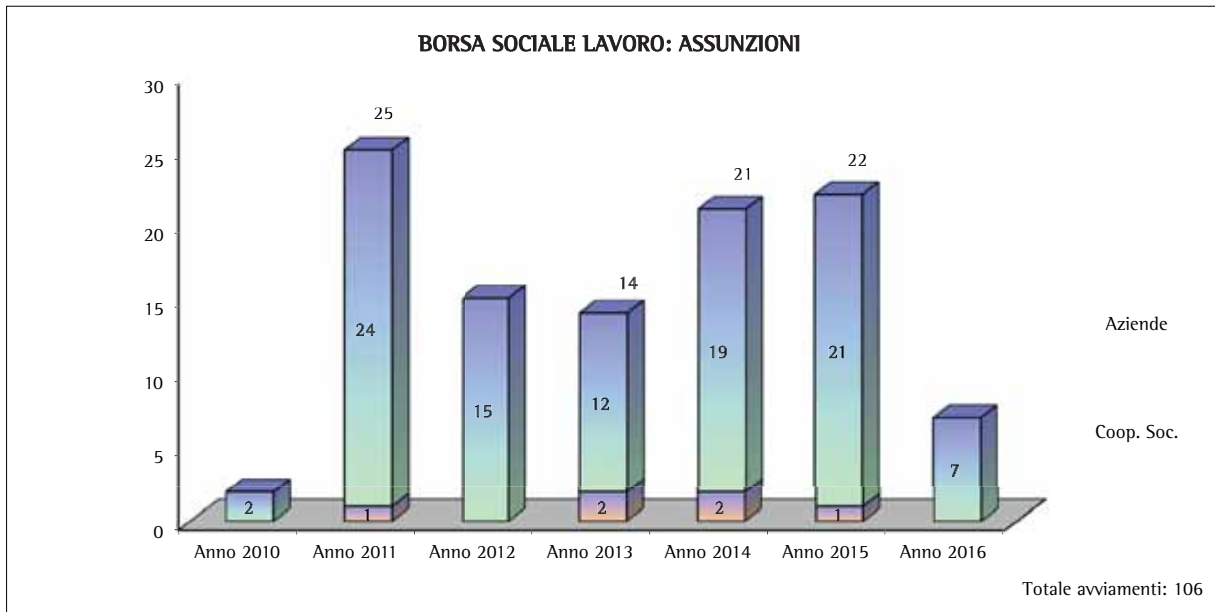
RISORSE ECONOMICHE EROGATE ANNO 2016	
Borse Sociali Lavoro erogate dalle AZIENDE	40.000,0
Borse Sociali Lavoro erogate dai COMUNI	74.817,5
Borse Sociali Lavoro erogate dal Servizio Fasce Deboli della PROVINCIA	97.292,5
Totale	212.110,0

REPORT DUEMILASEDICICI

45

SOSTEGNI ECONOMICI BORSE SOCIALI LAVORO	Aziende	Comuni	Provincia	Totale
Anno 2010	€ 18.525,0	€ 53.784,3	€ 53.784,3	126.093,6 €
Anno 2011	€ 55.400,0	€ 106.592,9	€ 106.592,9	268.585,8 €
Anno 2012	€ 66.500,0	€ 114.148,9	€ 114.148,9	294.797,8 €
Anno 2013	€ 75.800,0	€ 105.797,0	€ 193.421,6	375.018,6 €
Anno 2014	€ 110.300,0	€ 135.728,1	€ 169.097,1	415.125,2 €
Anno 2015	€ 76.000,0	€ 172.095,4	€ 181.359,6	429.455,0 €
Anno 2016	€ 40.000,0	€ 74.817,5	€ 97.292,5	212.110,0 €
Totale	442.525,0 €	762.964,1 €	915.696,9 €	2.121.186,0 €





PROGETTO GIOVANI COMUNE DI COSTAMASNAGA

Come rilevato dalle indagini statistiche i giovani sono sempre più un'emergenza a causa dell'elevato tasso di disoccupazione. Oltre al problema di carenza di posti di lavoro si aggiunge la non corrispondenza fra le competenze e le richieste del mercato e la preparazione scolastica e/o professionale dei giovani inoccupati.

La situazione si complica quando il giovane presenta fragilità personali, familiari e sociali.

Nel mese di marzo 2016 fra il Servizio Collocamento Disabili e Fasce Deboli e il Comune di Costa Masnaga è stato sottoscritto uno specifico protocollo di collaborazione.

Il Comune, dopo aver effettuato un censimento fra le famiglie al fine di individuare i giovani disoccupati con fragilità personali, problematicità familiari, difficoltà socio economiche e problematicità varie e forte rischio di esclusione o marginalità rispetto al mercato del lavoro, ha deciso di stanziare una cifra per attivare alcuni percorsi di accompagnamento al lavoro promossi dal servizio provinciale.

La Provincia di Lecco ha contribuito con un proprio stanziamento aggiuntivo.

**La collaborazione ha dato buoni risultati:
sono stati iscritti 22 giovani.**

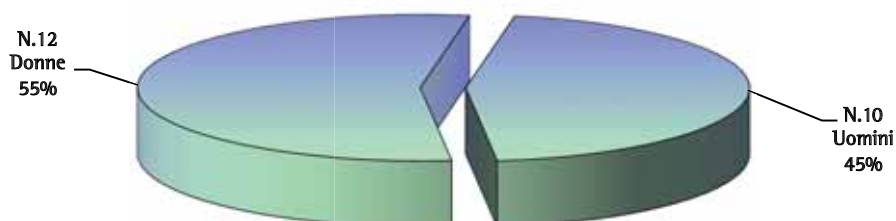
Tutti i giovani individuati hanno sostenuto un colloquio conoscitivo con l'obiettivo di comprendere le competenze e capacità personali, al fine di individuare il contesto lavorativo d'inserimento adeguato alle proprie caratteristiche.

I tirocini attivati sono stati 15.

I collocati, ovvero coloro che dopo il periodo di tirocinio sono stati assunti dall'azienda stessa o da altre aziende, sono stati 3 e 4 sono state le persone dimesse.

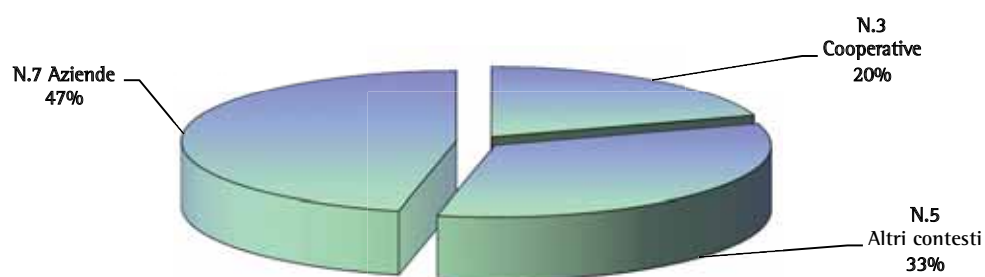
Diverse Aziende, Cooperative e Enti Pubblici si sono resi disponibili ad accogliere, attraverso un'esperienza di tirocinio, i giovani candidati per un percorso di accompagnamento al lavoro, favorito dalla collaborazione tra l'Amministrazione di Costa Masnaga e la Provincia di Lecco.

GIOVANI DI COSTA MASNAGA SUDDIVISIONE PER SESSO
ANNO 2016



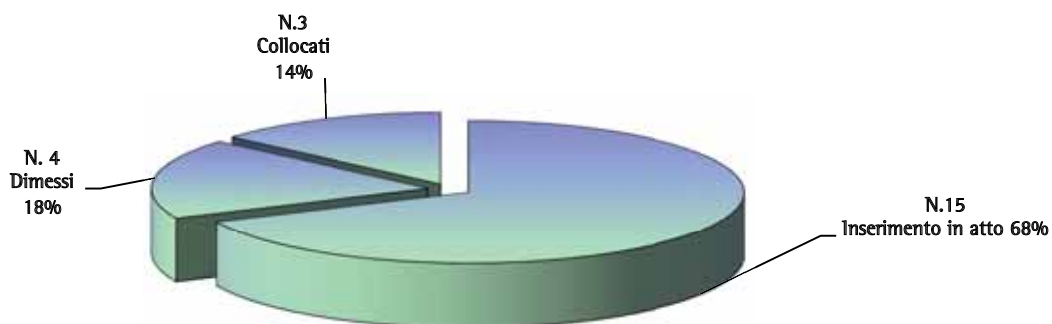
Totale iscritti: 22

GIOVANI DI COSTA MASNAGA CONTESTO DI INSERIMENTO DEI TIROCINI
ANNO 2016



Totale inserimenti: 15

GIOVANI DI COSTA MASNAGA PERCORSO DI ACCOMPAGNAMENTO AL LAVORO
ANNO 2016



Totale iscritti: 22

FONDO CARLA ZANETTI Donne Vittime della Violenza

Anche per l'annualità 2016 è stato sottoscritto tra la Provincia di Lecco, il Fondo Carla Zanetti e l'Ufficio di Consigliera di Parità, un protocollo per favorire l'integrazione socio-lavorativa di donne maltrattate che si sono allontanate dal nucleo familiare e si sono già rivolte ai Servizi Sociali.

Le Donne segnalate dal Fondo Carla Zanetti sono state prese in carico dal Servizio che si è occupato dell'orientamento e della ricerca di un contesto adeguato per l'inserimento lavorativo. Gli inserimenti lavorativi sono stati realizzati presso Enti Pubblici, Cooperative Sociali di tipo B e aziende private. Alle Donne è stato erogata un'indennità di partecipazione di 600 euro.

I percorsi di accompagnamento al lavoro, rilevate le problematiche personali e familiari, sono stati personalizzati e sono stati particolarmente utili, non solo per sostenere un'autonomia economica, ma anche per gli aspetti psicologici positivi.

Durante la presa in carico ed il tirocinio il Servizio si è occupato delle attività di monitoraggio e scouting al fine di reperire un rapporto di lavoro duraturo. Due progetti sono terminati con l'assunzione nonostante l'attuale periodo di crisi del mondo del lavoro.

DONNE ISCRITTE AL SERVIZIO: 12

- *4 italiane*
- *8 straniere*

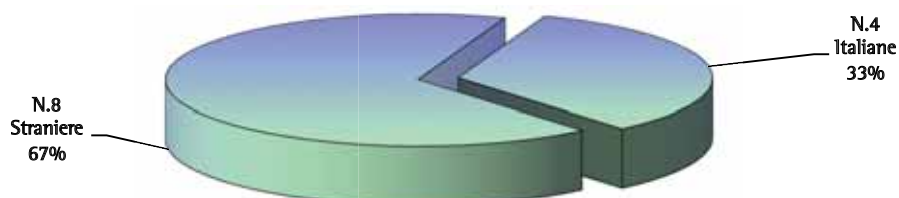
DONNE DIMESSE: 6

- *5 in quanto terminato il periodo previsto*
- *1 è stato preso in carico da altro servizio*

TIROCINI ATTIVATI: 8

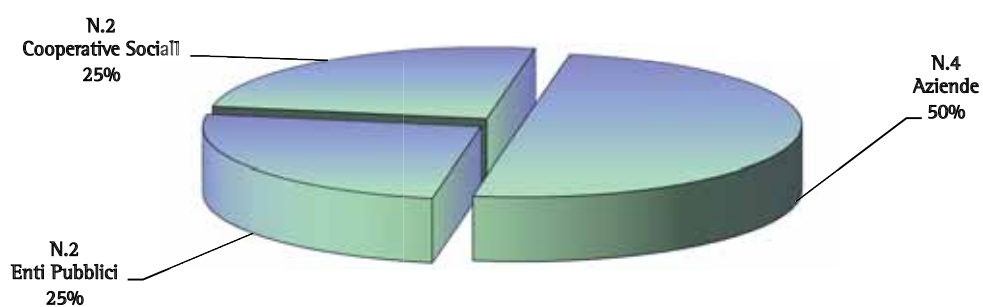
- *2 in altri contesti*
- *2 in cooperativa*
- *4 in aziende private*

FONDO CARLA ZANETTI - DONNE VITTIME DELLA VIOLENZA
ISCRIZIONI ANNO 2016



Totale donne iscritte: 12

FONDO CARLA ZANETTI - DONNE VITTIME DELLA VIOLENZA
CONTESTO PRODUTTIVO DOVE SI E' SVOLTO IL TIROCINIO ANNO 2016



Totale tirocini effettuati: 8

PROGETTO AGRICOLTURA SOCIALE LOMBARDIA ESPERIENZE DI INCLUSIONE SOCIO LAVORATIVA

Il *Progetto Agricoltura Sociale Lombardia* promosso nel 2015 dalla Provincia di Mantova, come ente capofila, e da tutte le Province Lombarde e da Regione Lombardia, consiste in un nuovo modello di sviluppo sostenibile che coniuga agricoltura e inclusione di soggetti svantaggiati. **Tra gli obiettivi anche il sostegno della rete e delle singole realtà agricolo-sociali coinvolte, attraverso lo scambio di buone pratiche, la progettazione di azioni comuni, una comunicazione coordinata verso gli interlocutori esterni e l'approfondimento di nuove opportunità di collaborazioni pubblico/privato.**

L'agricoltura sociale si configura infatti come:

- espressione emblematica della propensione a quella **"innovazione nella tradizione"** che caratterizza le più recenti evoluzioni multifunzionali in agricoltura.
- **ambito operativo privilegiato**, in cui sperimentare e realizzare interventi innovativi, non medicalizzati, di inclusione sociale, formativa e lavorativa, nonché di benessere, di riabilitazione e di cura per cittadini, introducendo di conseguenza importanti cambiamenti nell'impianto generale e nella tipologia dei servizi mirati di welfare, rilette in una prospettiva sistemica.

In continuità con le attività iniziate nell'anno 2015 all'interno di Expo 2015, gli interventi del progetto si sono sviluppati sia verso l'ampliamento e la messa a sistema della Rete delle realtà aderenti all'Agricoltura Sociale sia verso la promozione dei percorsi di inclusione sociale a favore di persone disabili e svantaggiate.

Le realtà aderenti attualmente sono 108 e sono state 1398 le persone coinvolte a vario titolo negli interventi del Progetto a livello regionale. L'Azione di sistema interprovinciale è stata finanziata da Regione Lombardia anche per l'anno 2017 pertanto il progetto sta proseguendo con le attività programmate.

Le 108 realtà aderenti alla rete sono così suddivise: in larga maggioranza si tratta di società cooperative (57%), forma giuridica seguita dalle aziende individuali (22%) e da altre forme molto diverse tra le quali alcune di natura non aziendale.

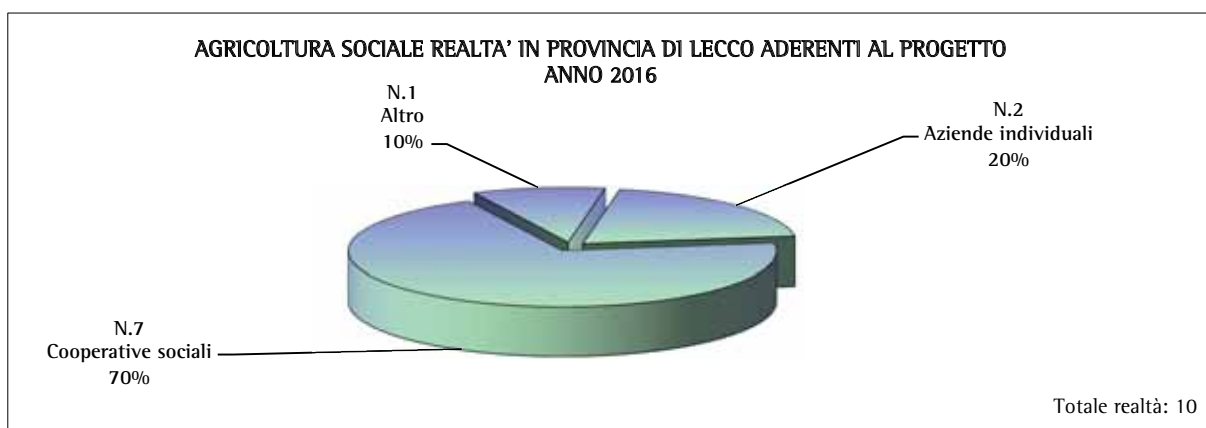
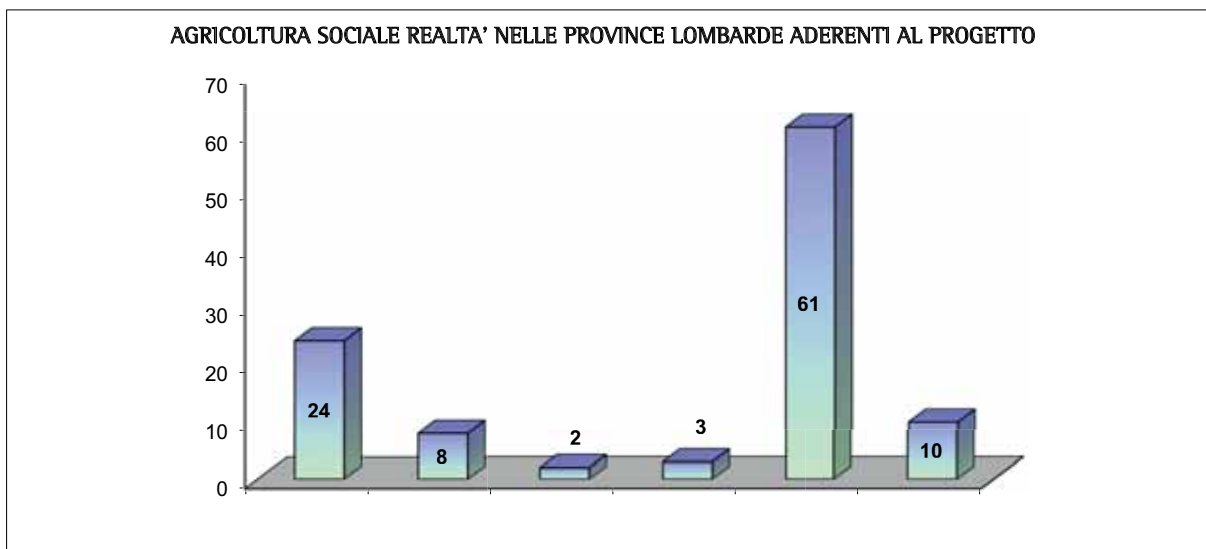
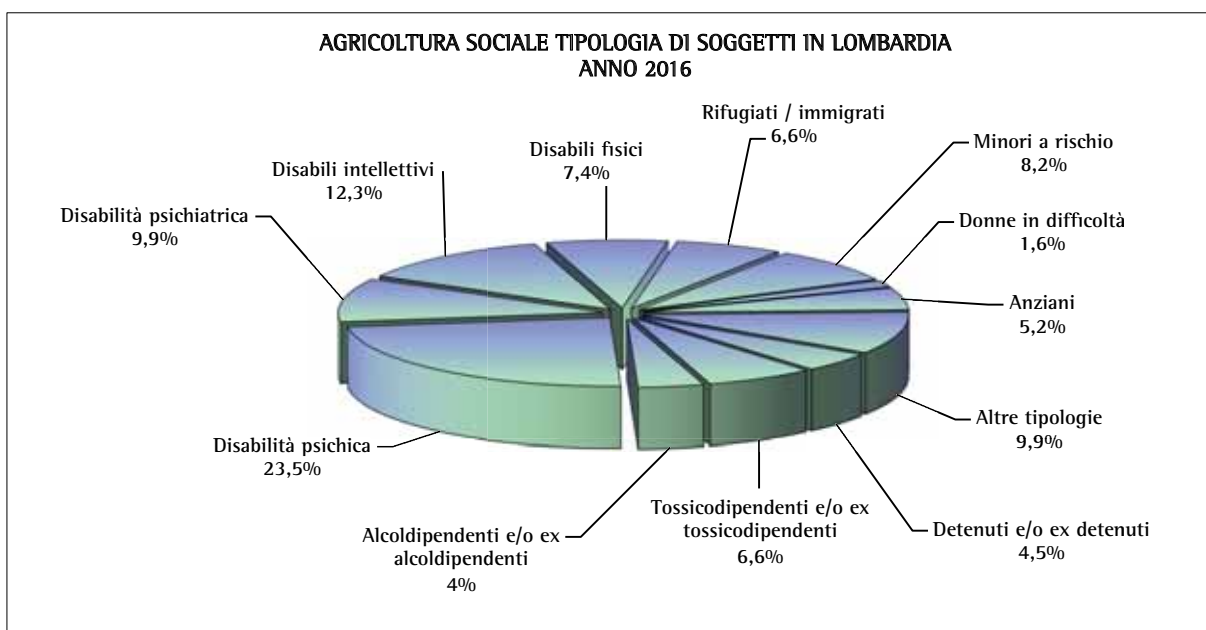
Il fattore comune è l'identità agrisociale, dove la funzione inclusiva e quella erogativa sembrano addirittura integrarsi fra loro.

Si può stimare che, tra assunti e non assunti, siano state nell'ultimo anno complessivamente presenti in queste realtà circa 1398 persone con svantaggi, tra cui prevalgono decisamente le persone disabili (il 50% circa nelle diverse forme indagate).


In Provincia di Lecco le realtà coinvolte sono state 10 suddivise tra Aziende Agricole, Cooperative Sociali di Tipo B e Onlus.

Le realtà aderenti hanno collaborato anche per **l'attivazione di tirocini** con il supporto del Servizio Collocamento disabili. In data 21 dicembre 2016 si è tenuto un incontro presso la Provincia di Lecco con la Provincia di Mantova e con tutte le realtà aderenti per condividere le progettualità per l'anno 2017.

Lo scopo che ci si propone quindi è quello di mettere a sistema una rete Lombarda delle attività agrisociali che possa offrire nuove pratiche d'intervento sociale volte a favorire una maggiore inclusione e una maggiore prevenzione del disagio psicologico, consapevoli che il ruolo delle Istituzioni diventa tanto più efficace nella costruzione di politiche di welfare quanto più si relaziona e si integra con il territorio.









Provincia di Lecco

REPORT DUEMILASEDICI

www.provincia.lecco.it
collocamento.obbligatorio@provincia.lecco.it
collocamento.obbligatorio@pec.it
provincia.lecco@lc.legalmail.camcom.it

PROVINCIA DI LECCO
SERVIZIO COLLOCAMENTO DISABILI E FASCE DEBOLI
Lecco, corso Matteotti 3 (1° piano)
T. +39 0341 295.532/533
F. +39 0341 295591