



Provincia di Lecco



Servizio Collocamento Disabili e Fasce Deboli

RAPPORTO 2010



Provincia di Lecco

**Settore Formazione Professionale, Istruzione, Lavoro
Servizio Collocamento Disabili e Fasce Deboli**

A cura di:

Panzeri Roberto
Bottà Marino
Artusi Alessandro
Brivio Maddalena
Coppola Elisabetta
Corti Giacomo
Di Fazio Tecla
Fusi Raffaella
Giovenzana Clara
Malugani Katy
Mauri Valerlo
Meroni Marcella
Pozzi Giovanna
Riva Francesco
Simondoni Davide
Voltolini Lisa

Corso Matteotti, 3
23900 Lecco
Tel. +39 0341 295532-533
Fax +39 0341 295591
www.provincia.lecco.it
collocamento.obbligatorio@provincia.lecco.it



Provincia di Lecco

Come si temeva, l'anno 2010 è stato particolarmente difficile per il sistema socio-economico provinciale. Si è infatti accentuata la caduta dei livelli occupazionali nonostante alcuni segnali di ripresa dei livelli di produzione rilevati nell'ultimo quadrimestre. Riprova ne sono i dati di monitoraggio sull'occupazione nella provincia di Lecco pubblicati dall'osservatorio regionale.

Purtroppo la perdita e la mancanza di lavoro producono nelle persone, non solo un bisogno economico, ma la perdita del ruolo sociale e della stessa identità personale con cause psicologiche non indifferenti.

È alla luce di queste preoccupazioni ed alla necessità di uscire da una logica di attesa miracolistica della ripresa economica, che la Provincia ha ritenuto utile ricercare strategie e promuovere politiche attive utili a contenere, almeno in parte, le ricadute negative sulle fasce più deboli della popolazione

Nel corso dell'anno sono stati potenziati i servizi e gli interventi della Provincia nelle situazioni di crisi aziendali, promosso un servizio con finalità socio-lavorative che opera a favore delle persone disabili che non possono essere collocate al lavoro, attivate collaborazioni e sinergie con i Comuni, enti ed istituzioni locali, deliberati interventi a sostegno delle cooperative sociali di tipo B, approvato il Piano Provinciale per l'inserimento delle persone disabili, promosse le Borse Sociali a favore dei disoccupati che non beneficiavano di ammortizzatori sociali, ecc..

Queste iniziative, unite ai vari ammortizzatori sociali promossi dal Ministero e dalle Regioni, hanno consentito di ottenere comunque dei risultati accettabili e di attenuare, in parte, gli aspetti drammatici prodotti dalla crisi economica.

Coscienti che alcune contraddizioni prodotte o evidenziate dalla crisi, purtroppo, non si risolveranno nel prossimo futuro, cercheremo di mettere in campo: strategie, creatività, esperienze ed un positivo pragmatismo al fine di poter sostenere le persone in condizioni di svantaggio sociale ed evitare un ritorno a forme di emarginazione faticosamente superate negli ultimi decenni.

Assessore allo Sviluppo e al Mercato del Lavoro

FABIO DADATI

Indice

Premessa	pag.	7
Servizio Collocamento Disabili.....	»	9
Attività Anno 2010	»	11
Dati Statistici	»	12
Servizio Socio-Lavorativo.....	»	31
Presentazione.....	»	33
Dati Statistici.....	»	35
Servizio Fasce Deboli.....	»	39
Attività Anno 2010	»	41
Dati Statistici.....	»	42
Borsa Sociale Lavoro.....	»	53
Presentazione.....	»	55
Dati Statistici.....	»	56

Premessa

Sono trascorsi oramai 10 anni dall'entrata in vigore della Legge 68/99. Attualmente sono in corso dibattiti sull'attualità della Legge 68/99 e sull'eventuale revisione della stessa; è nostra opinione che alcuni articoli della legge richiedano una rivisitazione che metta tutto l'impianto normativo al passo con i tempi anche se la bontà e l'efficacia della stessa è legata strettamente alla capacità dei servizi di collocamento provinciali di mettere in campo strategie operative e politiche attive in grado di produrre risultati positivi.

La scelta strategica normativa di introdurre il concetto di collocamento "mirato" e la possibilità data dalla Regione attraverso il Fondo regionale di promuovere i Piani Provinciali hanno permesso al Collocamento Disabili di Lecco di raggiungere obiettivi insperabili con la vecchia normativa.

Purtroppo, negli ultimi anni, il territorio lecchese, per tradizione manifatturiero, è stato particolarmente interessato dalla crisi economica.

Ovviamente questo ha avuto una ricaduta negativa anche sulle persone disabili. Sono infatti diminuiti i posti di lavoro disponibili nelle aziende, sono aumentate le dimissioni, i licenziamenti, ecc.; l'inserimento lavorativo è diventato più selettivo ed è entrato in crisi il ruolo di "terzisti" assunto in passato dalle cooperative sociali di tipo B presenti sul territorio che rappresentava e deve rappresentare, una risorsa occupazionale per le persone che presentano maggiori problematiche di inserimento al lavoro.

È alla luce di questa situazione, coscienti dell'evoluzione del mercato del lavoro e della crisi economica, che si è deciso di riorganizzare il Servizio ed aggiornare la progettualità delle politiche attive di settore. In particolare è stato:

1. promosso il servizio Socio Lavorativo, che si occupa esclusivamente delle persone disabili che non possono essere collocate a causa delle gravi problematiche di cui sono portatrici e che necessitano di un inserimento lavorativo di "tipo occupazionale" con orari personalizzati, mansioni adeguate ed un monitoraggio continuo;
2. realizzato un Piano Provinciale Disabili che ha introdotto due importanti novità:
 - si è passati da una gestione "esclusiva" del collocamento dei disabili ad una "governance" del sistema che vede la partecipazione nella gestione di azioni e progetti degli enti accreditati del territorio;

- è stato introdotto il sistema “doti lavoro disabili”, già sperimentato dalla Regione Lombardia, a cui sono state attribuite alcune specificità territoriali.

Il Servizio ha la consapevolezza che l’inclusione sociale passa sempre più attraverso l’inserimento nel mercato del lavoro e che, attraverso il lavoro, viene riconosciuto alla persona un ruolo sociale ed un’identità personale. Per questo il nostro sforzo sarà sempre più orientato a favorire l’accesso ad un lavoro dignitoso e a sostenerne la conservazione.


Purtroppo nel prossimo futuro sarà difficile conseguire un lavoro stabile che consenta una carriera lavorativa, si assisterà ad un fenomeno di pluri-transizioni occupazionali e professionali che richiederanno un sistema di sostegno, di formazione e di accompagnamento nelle varie fasi dell’inserimento e quindi la messa in funzione di servizi avanzati di scouting.

Ciò consentirà di ridurre i tempi d’inattività, in modo da evitare i rischi di dequalificazione e di marginalizzazione nel mercato del lavoro, con effetti personali destabilizzanti.

MARINO BOTTÀ

ROBERTO PANZERI

- Servizio
- Collocamento Disabili



Attività Anno 2010

L'attuale situazione congiunturale ha richiesto, oltre alla riorganizzazione del Servizio, l'attivazione di procedure, iniziative e progetti che hanno consentito di contenere, almeno in parte, gli effetti negativi della crisi economica.

Si elencano, in dettaglio, le iniziative promosse nel corso dell'anno:

- è stato incrementato il numero dei tirocini e Borse Lavoro (n. 343). Sono stati infatti erogati € 568.055,00;
- è stato deliberato un sostegno alle cooperative sociali di tipo B, attraverso l'attribuzione di servizi, pari al 5% della spesa annuale della Provincia;
- è stato deliberato il Piano Provinciale Disabili 2010 che prevedeva l'erogazione di servizi e contributi economici a favore dei singoli utenti, delle aziende del territorio, delle cooperative sociali di tipo B, degli enti accreditati al lavoro ed alla formazione professionale, per un importo pari ad € 1.225.370,17;
- è stato implementato il sistema "Doti disabili", che ha visto l'attivazione di n. 178 percorsi di accompagnamento, orientamento e formazione al lavoro;
- sono state aggiornate le banche dati, i sistemi informatici e le procedure di gestione del Piano Provinciale Disabili. È stata inoltre attivata, in collaborazione con le Province Lombarde, la revisione del sistema "Sintesi" relativo alla gestione dei vari istituti della Legge 68/99;
- è stato attivato un nuovo Servizio, definito Socio-Lavorativo, che opera a favore dei soggetti più deboli iscritti nelle liste del Collocamento Disabili;
- sono stati inoltre realizzati numerosi incontri con i singoli Comuni per un esame della situazione socio-occupazionale del loro territorio e per valutare l'opportunità e possibilità di attivare utili forme di collaborazione;
- sono state offerte consulenze e finanziamenti (€ 80.000,00) alle cooperative sociali di tipo B, per lo sviluppo di tre nuovi rami d'azienda e per la costituzione di una nuova cooperativa.

Dati Statistici

Servizio Collocamento Disabili Anno 2010: Dati relativi agli iscritti

COLLOCAMENTO DISABILI: ISCRITTI DAL 2000 AL 2010		Uomini	Donne	Totale
Anno 2000	Totale iscritti	338	420	758
	Di cui nuovi iscritti in corso d'anno	179	115	294
Anno 2001	Totale iscritti	380	479	859
	Di cui nuovi iscritti in corso d'anno	128	109	237
Anno 2002	Totale iscritti	388	431	819
	Di cui nuovi iscritti in corso d'anno	202	140	342
Anno 2003	Totale iscritti	411	470	881
	Di cui nuovi iscritti in corso d'anno	238	201	439
Anno 2004	Totale iscritti	469	533	1002
	Di cui nuovi iscritti in corso d'anno	207	152	359
Anno 2005	Totale iscritti	538	591	1129
	Di cui nuovi iscritti in corso d'anno	248	169	417
Anno 2006	Totale iscritti	586	655	1241
	Di cui nuovi iscritti in corso d'anno	240	171	411
Anno 2007	Totale iscritti	654	728	1382
	Di cui nuovi iscritti in corso d'anno	251	187	438
Anno 2008	Totale iscritti	601	659	1260
	Di cui nuovi iscritti in corso d'anno	250	184	434
Anno 2009	Totale iscritti	699	709	1408
	Di cui nuovi iscritti in corso d'anno	282	179	461
Anno 2010	Totale iscritti	752	751	1503
	Di cui nuovi iscritti in corso d'anno	271	190	461

COLLOCAMENTO DISABILI: PROVENIENZA DEI NUOVI ISCRITTI NEL CORSO DELL'ANNO 2010	Uomini	Donne	Totale
Iscrizioni	174	121	299
Reiscrizioni	76	57	136
Trasferimenti da altre province	17	9	26
Totale	267	187	461

COLLOCAMENTO DISABILI: CATEGORIE DEI NUOVI ISCRITTI NEL CORSO DELL'ANNO 2010	Totale
Invalidi del lavoro	14
Invalidi per servizio	1
Invalidi di guerra	1
Art. 18	2
Invalidi civili	439
Sordomuti	3
Ipovedenti	1
Totale	461

COLLOCAMENTO DISABILI: CATEGORIE DEGLI ISCRITTI ANNO 2010	Totale
Invalidi del lavoro	28
Invalidi per servizio	1
Invalidi di guerra	1
Art. 18	8
Invalidi civili	1449
Sordomuti	7
Ipovedenti	9
Totale	1503

COLLOCAMENTO DISABILI: TIPOLOGIA ISCRITTI ANNO 2010	Totale
Disabili intellettivi	183
Disabili mentali	419
Disabili motori	133
Disabili sensoriali	50
Orfani o equiparati	8
Disabili con patologie legate alle dipendenze	59
Altre disabilità	651
Totale	1503

COLLOCAMENTO DISABILI: FASCE D'ETÀ ISCRITTI ANNO 2010	Uomini	Donne	Totale
Meno di 20 anni	16	9	25
Da 21 a 35 anni	191	129	320
Da 36 a 45 anni	183	164	347
Da 46 a 54 anni	208	219	427
Più di 55 anni	154	230	384
Totale	752	751	1503

COLLOCAMENTO DISABILI: TITOLO DI STUDIO ISCRITTI ANNO 2010	Uomini	Donne	Totale
Nessun titolo di studio	14	18	32
Licenza elementare	115	176	291
Licenza media	484	439	923
Licenza superiore	121	95	216
Laurea	11	14	25
Altro	7	9	16
Totale	752	751	1503

COLLOCAMENTO DISABILI: PATENTE ISCRITTI ANNO 2010	Uomini	Donne	Totale
Senza patente	304	425	729
A	5	5	10
A/B	27	7	34
B	360	311	671
C	28	2	30
C/E	8	0	8
D	6	0	6
E	7	0	7
K	7	1	8
Totale	752	751	1503

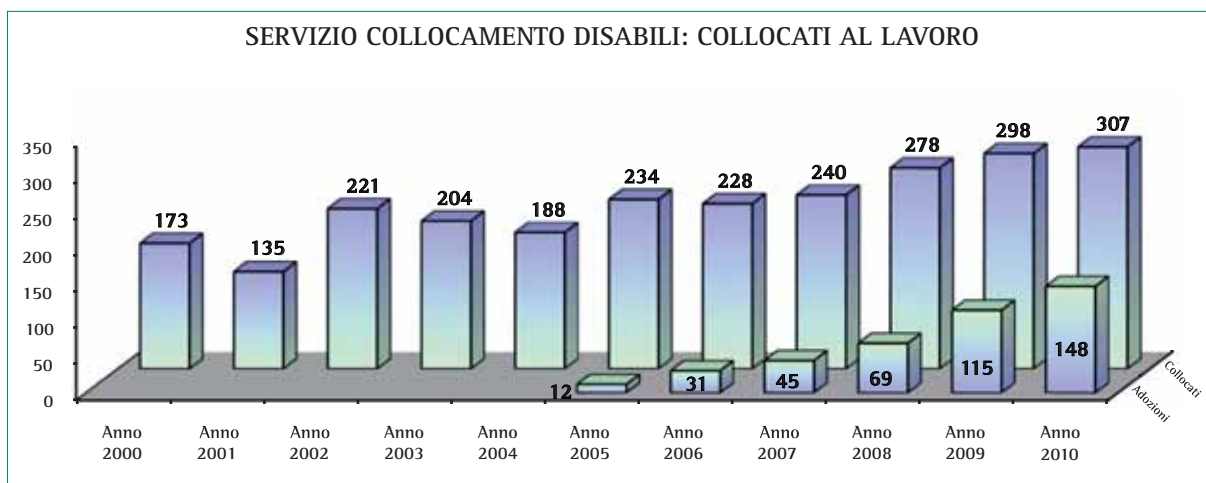
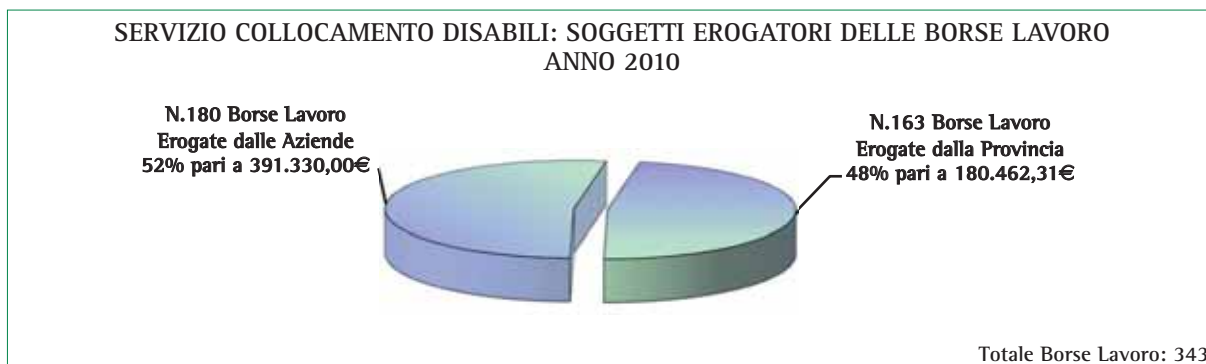
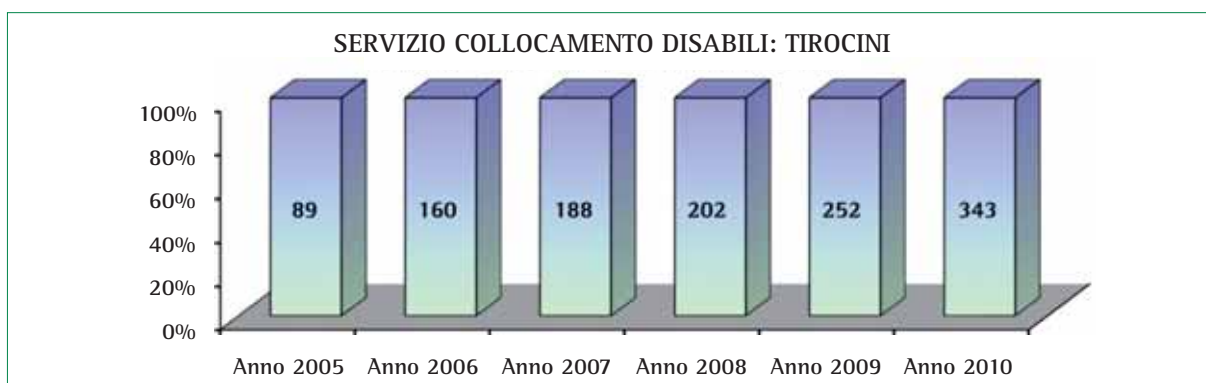
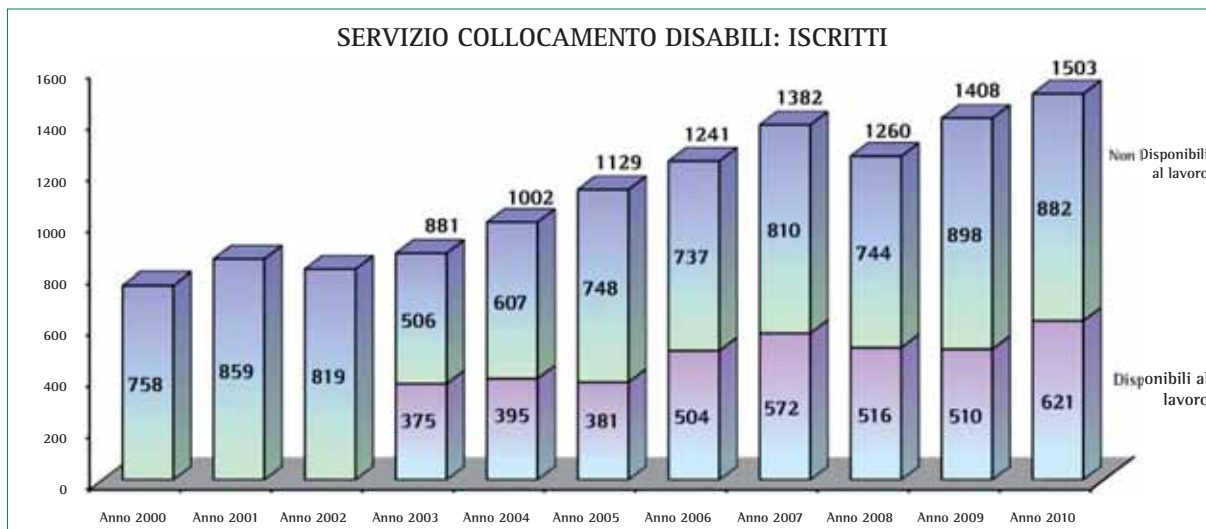
COLLOCAMENTO DISABILI: DISPONIBILITÀ AL LAVORO ISCRITTI ANNO 2010	Totale
Iscritti al collocamento disabili effettivamente disponibili al lavoro	621
Iscritti al collocamento disabili non disponibili al lavoro	882
Totale	1503

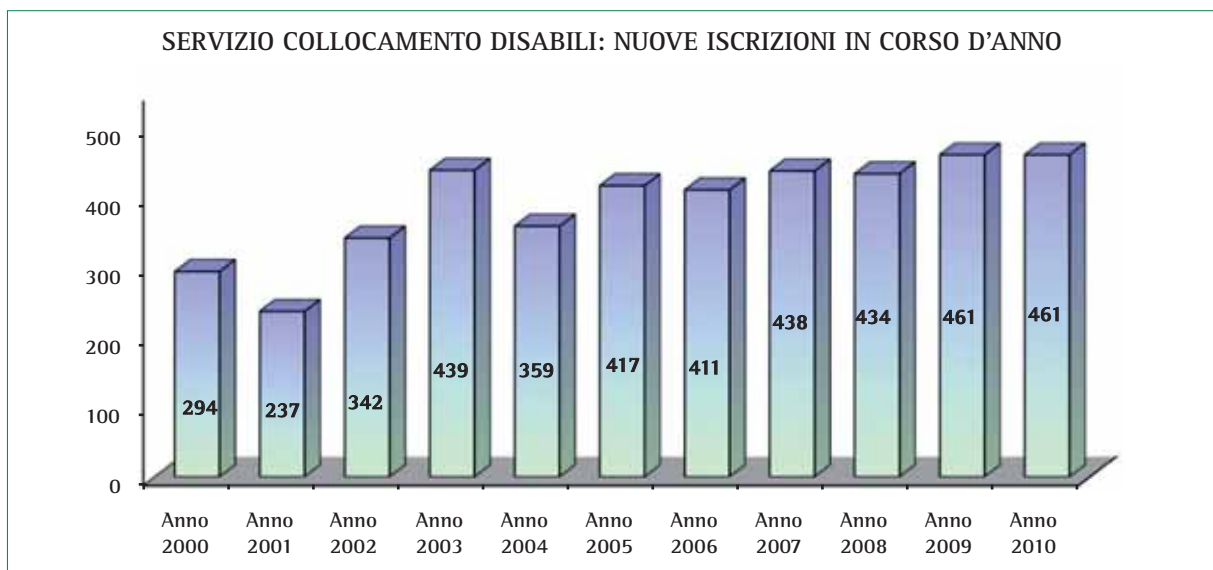
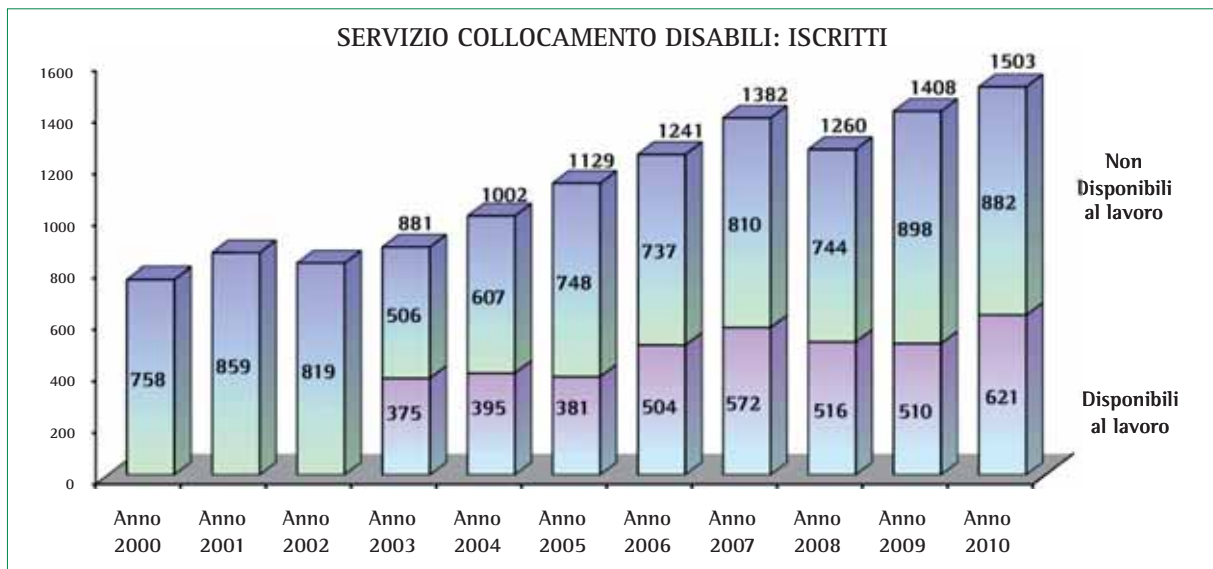
COLLOCAMENTO DISABILI DISPONIBILI AL LAVORO ANNO 2010: FASCE D'ETÀ	Uomini	Donne	Totale
Meno di 20 anni	8	5	13
Da 21 a 35 anni	98	75	173
Da 36 a 45 anni	102	77	179
Da 46 a 54 anni	111	68	179
Più di 55 anni	44	33	77
Totale	363	258	621

COLLOCAMENTO DISABILI: INVALIDI DEL LAVORO ANNO 2010	Totale
Invalidi del lavoro	28
Altre categorie	1475
Totale	1503

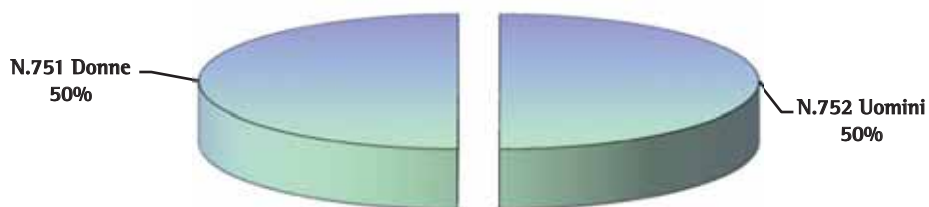
COLLOCAMENTO DISABILI: DISPONIBILITÀ LAVORATIVA DEGLI INVALIDI DEL LAVORO ANNO 2010	Totale
Invalidi del lavoro iscritti al collocamento disabili	28
Di cui non immediatamente disponibili al lavoro	15
Di cui immediatamente disponibili al lavoro	13

Dati riepilogativi anno 2010 coll. disabili



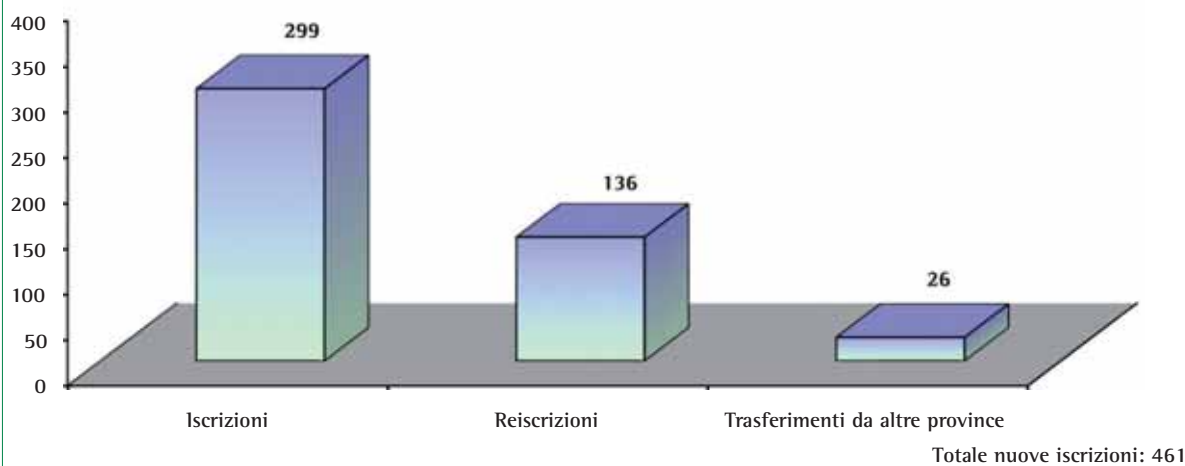


SERVIZIO COLLOCAMENTO DISABILI: ISCRITTI ANNO 2010



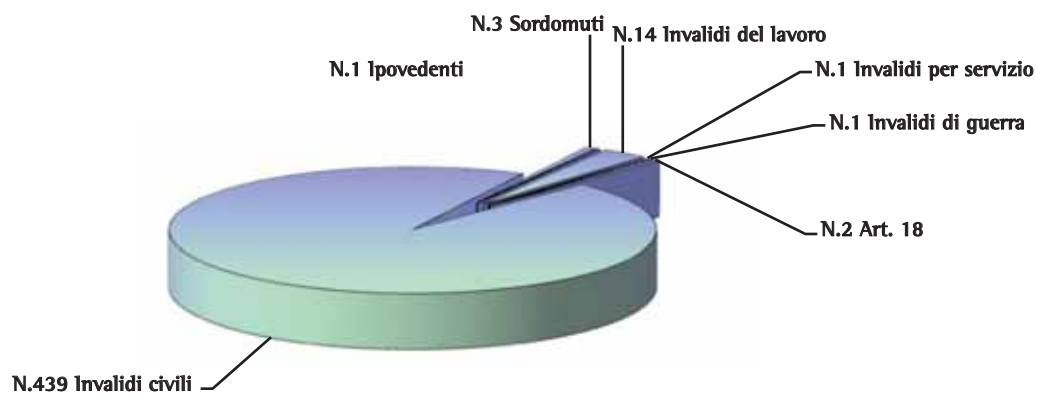
Totale iscritti: 1503

SERVIZIO COLLOCAMENTO DISABILI: TIPOLOGIA NUOVE ISCRIZIONI ANNO 2010



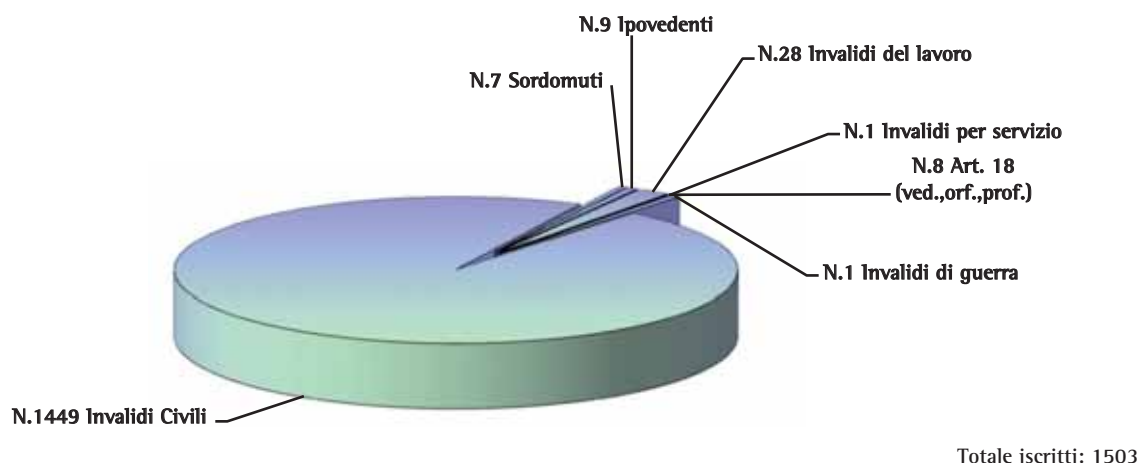
16

SERVIZIO COLLOCAMENTO DISABILI: CATEGORIE DEGLI ISCRITTI IN CORSO D'ANNO

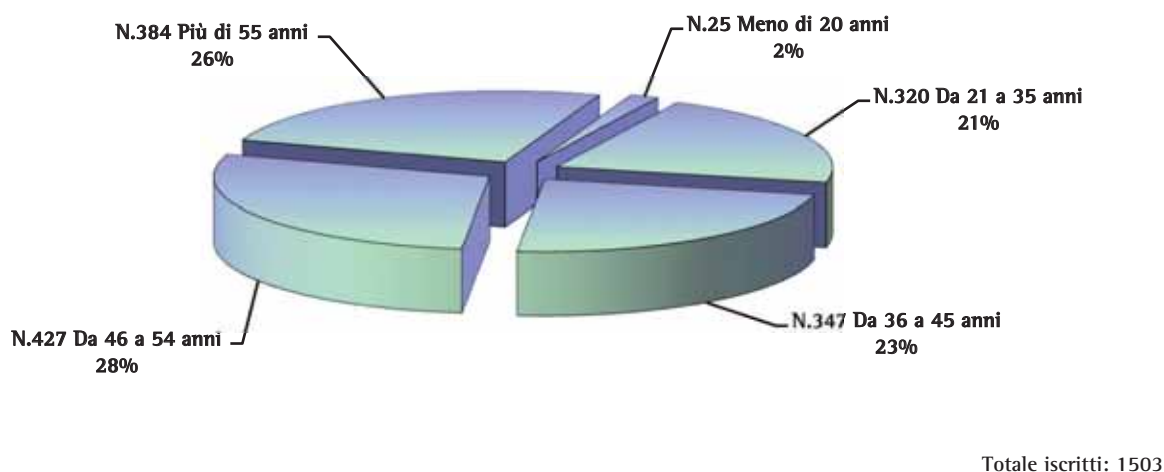


Totale nuove iscrizioni anno 2010: 461

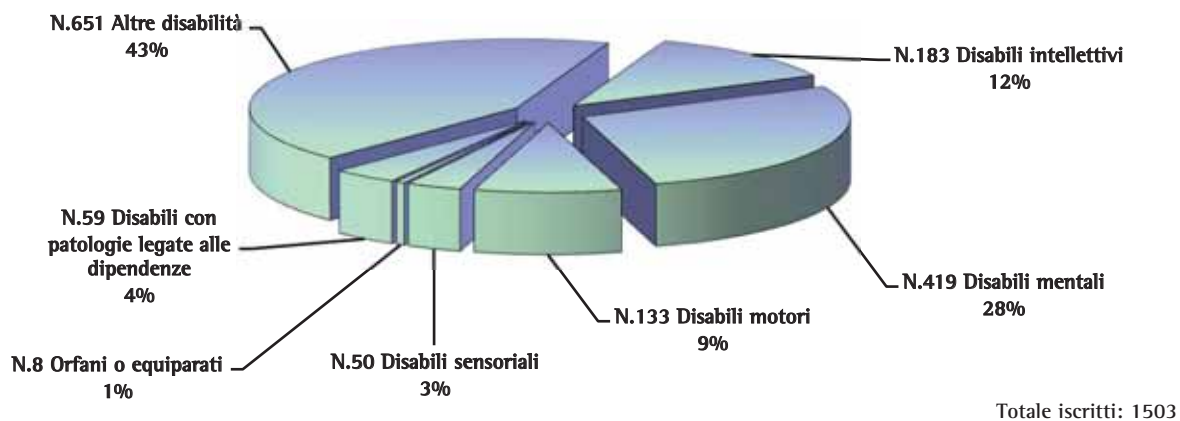
SERVIZIO COLLOCAMENTO DISABILI: TOTALE ISCRITTI SUDDIVISI PER CATEGORIE L. 68/99



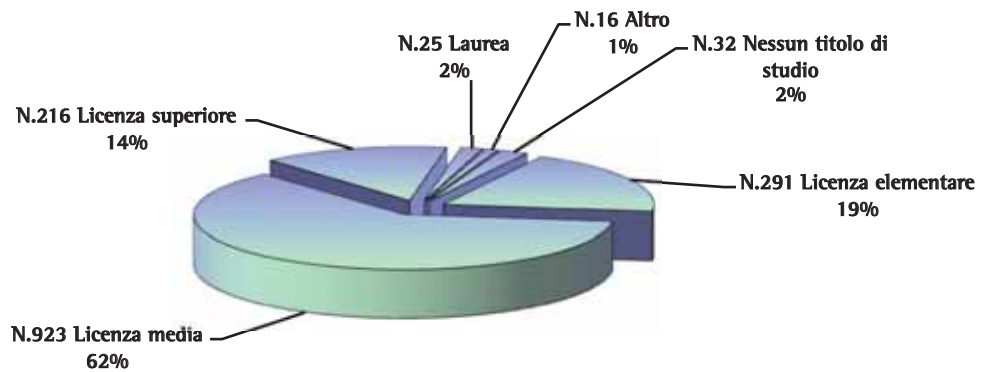
SERVIZIO COLLOCAMENTO DISABILI: TOTALE ISCRITTI SUDDIVISI PER CLASSI D'ETÀ ANNO 2010



SERVIZIO COLLOCAMENTO DISABILI: TOTALE ISCRITTI SUDDIVISI PER PATOLOGIA INVALIDANTE ANNO 2010

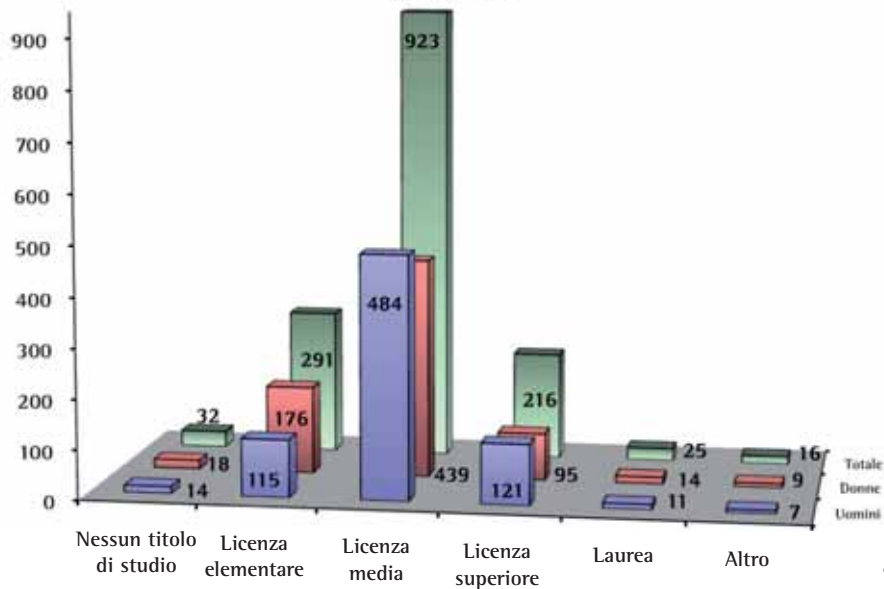


SERVIZIO COLLOCAMENTO DISABILI: TOTALE ISCRITTI SUDDIVISI PER TITOLI DI STUDIO
ANNO 2010



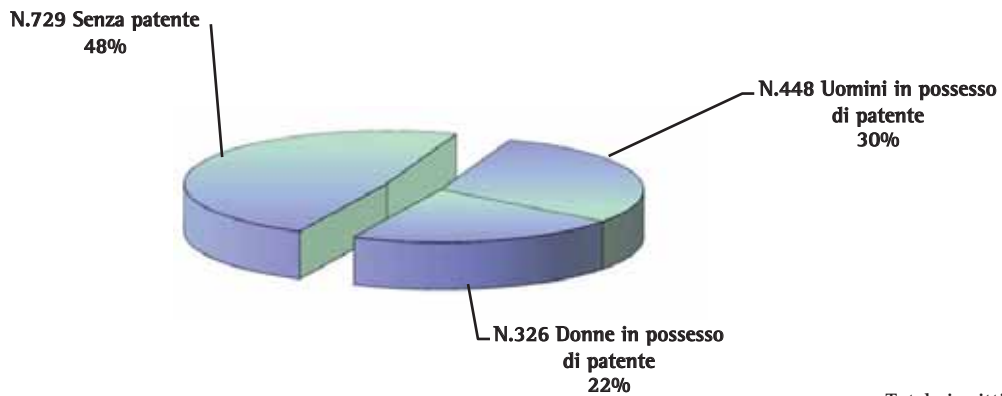
Totale iscritti: 1503

SERVIZIO COLLOCAMENTO DISABILI: TOTALE ISCRITTI SUDDIVISI PER TITOLI DI STUDIO
ANNO 2010

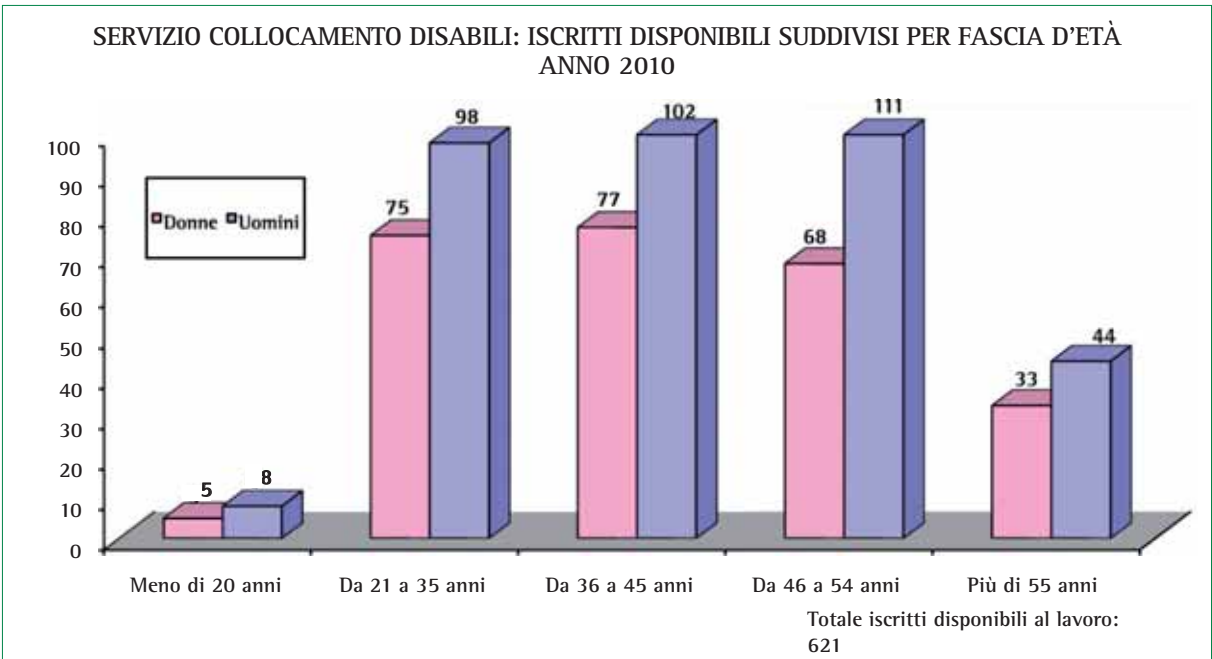
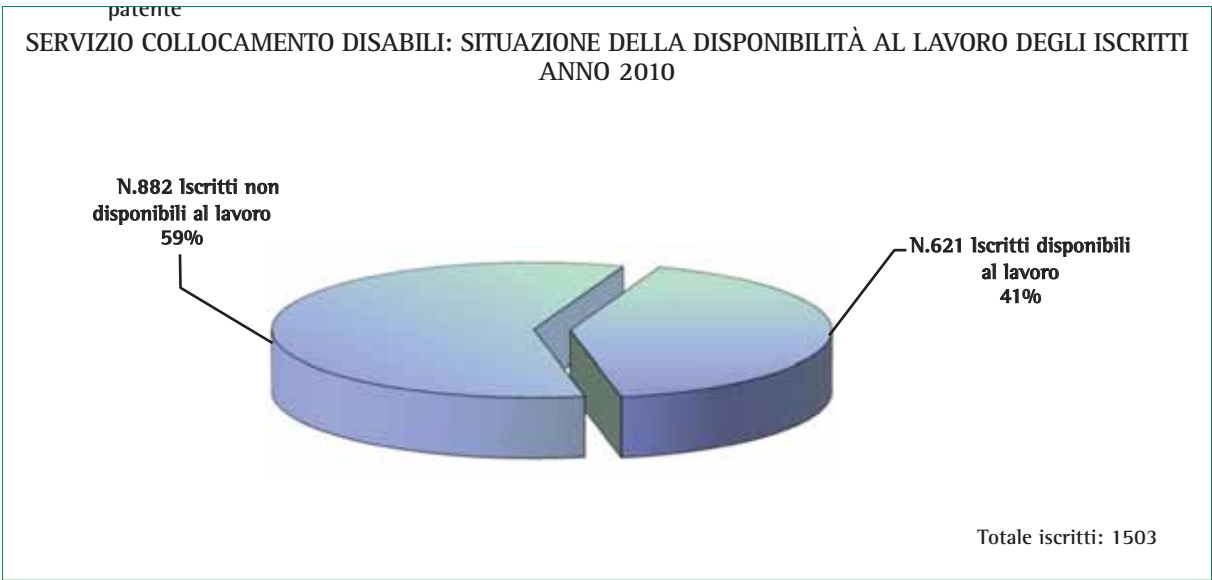
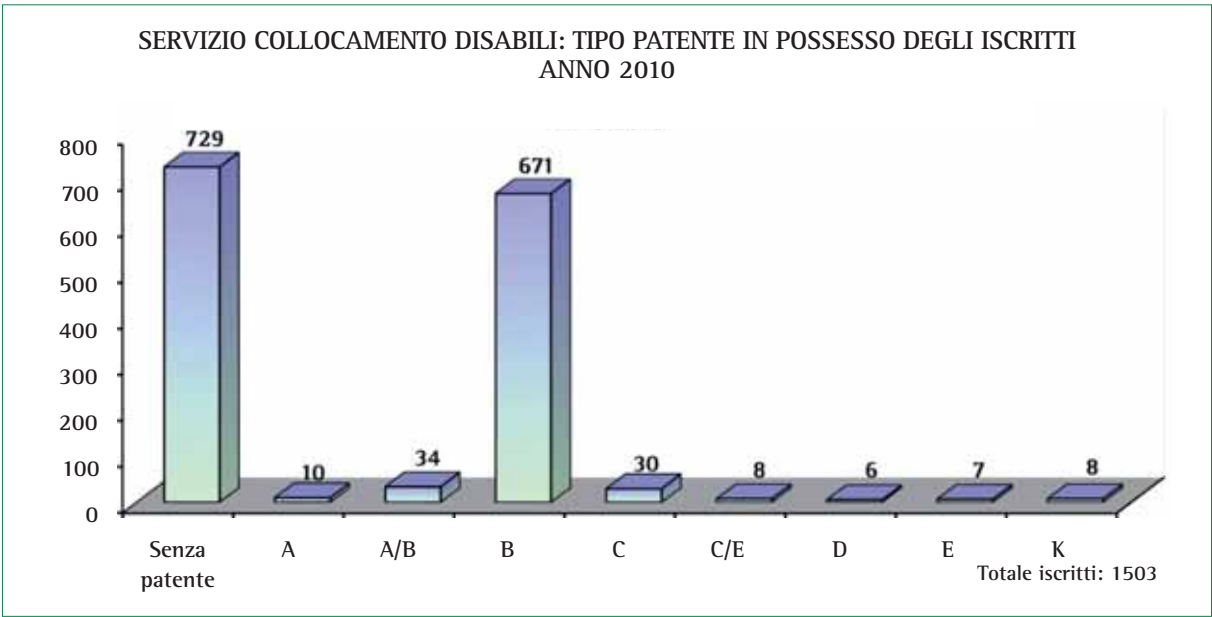


Totale iscritti: 1503

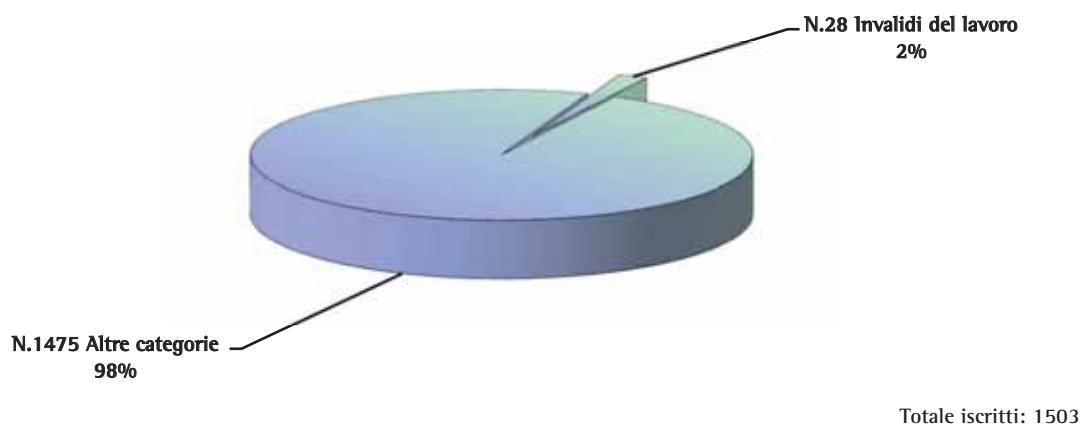
SERVIZIO COLLOCAMENTO DISABILI: UTENTI IN POSSESSO DI PATENTE
ANNO 2010



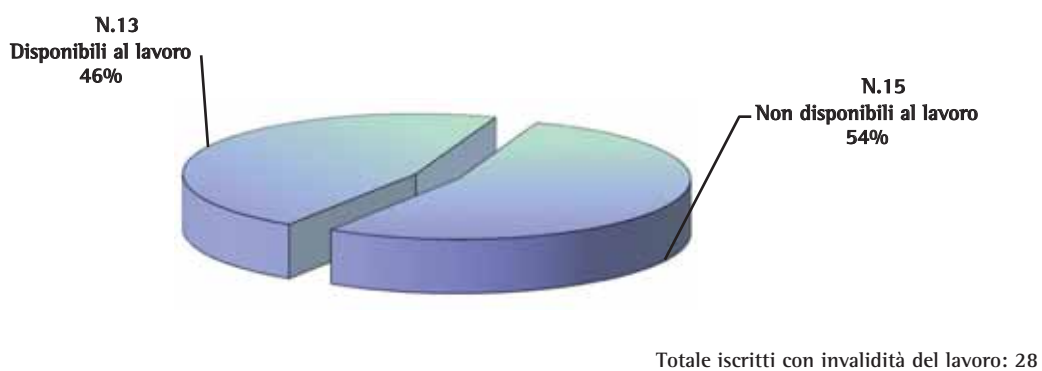
Totale iscritti: 1503



SERVIZIO COLLOCAMENTO DISABILI: INVALIDI DEL LAVORO
ANNO 2010



SERVIZIO COLLOCAMENTO DISABILI: DISPONIBILITÀ LAVORATIVA DEGLI INVALIDI DEL LAVORO
ANNO 2010



Servizi Collocamento Disabili Anno 2010: Dati relativi agli avviamenti al lavoro

COLLOCAMENTI DISABILI: COLLOCATI AL LAVORO		Uomini	Donne	Totale
Anno 2000				173
Anno 2001				135
Anno 2002	Totale avviati	138	83	221
	Di cui avviati in Convenzione	121	73	194
Anno 2003	Totale avviati	124	80	204
	Di cui avviati in Convenzione	104	72	176
Anno 2004	Totale avviati	121	67	188
	Di cui avviati in Convenzione	94	50	144
Anno 2005	Totale avviati	154	80	234 + (12*)
	Di cui avviati in Convenzione	113	53	166
Anno 2006	Totale avviati	132	96	228 + (31*)
	Di cui avviati in Convenzione	95	63	158
Anno 2007	Totale avviati	151	89	240 + (45*)
	Di cui avviati in Convenzione	114	62	176
Anno 2008	Totale avviati	173	105	278 + (69*)
	Di cui avviati in Convenzione	113	70	183
Anno 2009	Totale avviati	177	121	298 + (115*)
	Di cui avviati in Convenzione	77	55	132
Anno 2010	Totale avviati	188	119	307 + (148*)
	Di cui avviati in Convenzione	101	58	159
Totale avviamenti		1358	840	2208
* Nel 2005 sono stati effettuati 12 inserimenti sottoforma di Patto d'Adozione				
* Nel 2006 sono stati effettuati 31 inserimenti sottoforma di Patto d'Adozione				
* Nel 2007 sono stati effettuati 45 inserimenti sottoforma di Patto d'Adozione				
* Nel 2008 sono stati effettuati 69 inserimenti sottoforma di Patto d'Adozione				
* Nel 2009 sono stati effettuati 115 inserimenti sottoforma di Patto d'Adozione				
* Nel 2010 sono stati effettuati 148 inserimenti sottoforma di Patto d'Adozione				

COLLOCAMENTO DISABILI: TIPOLOGIA DI COLLOCAMENTO AL LAVORO ANNO 2010	Uomini	Donne	Totale
Inserimenti nominativi in convenzione	101	58	159
Inserimenti numerici	26+7	18+5	44
Inserimenti nominativi non in convenzione	61	43	104
Totale	188	119	307

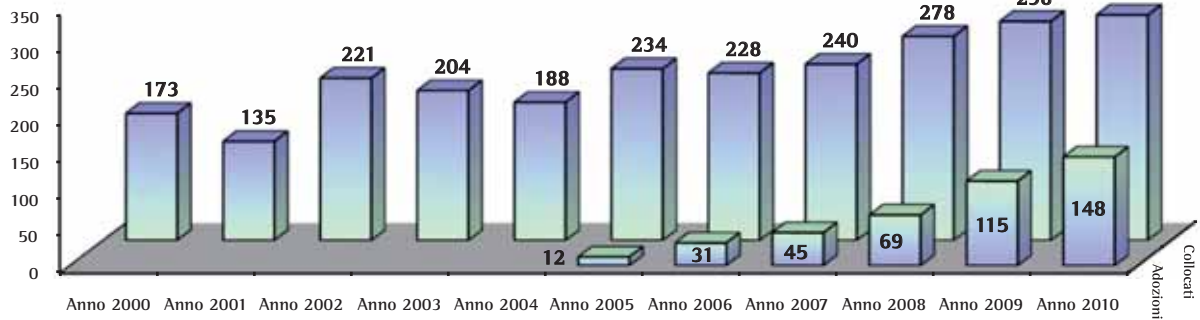
COLLOCAMENTO DISABILI: SETTORE PRODUTTIVO DOVE SONO AVVENUTE LE ASSUNZIONI ANNO 2010	Uomini	Donne	Totale
Aziende	149	96	245
Cooperative Sociali	30	16	46
Enti pubblici	9	7	16
Totale	188	119	307

COLLOCAMENTO DISABILI: COLLOCATI PER AREA DI RESIDENZA ANNO 2010	Totale
Residenti in provincia	282
Residenti fuori provincia	25
Totale	307

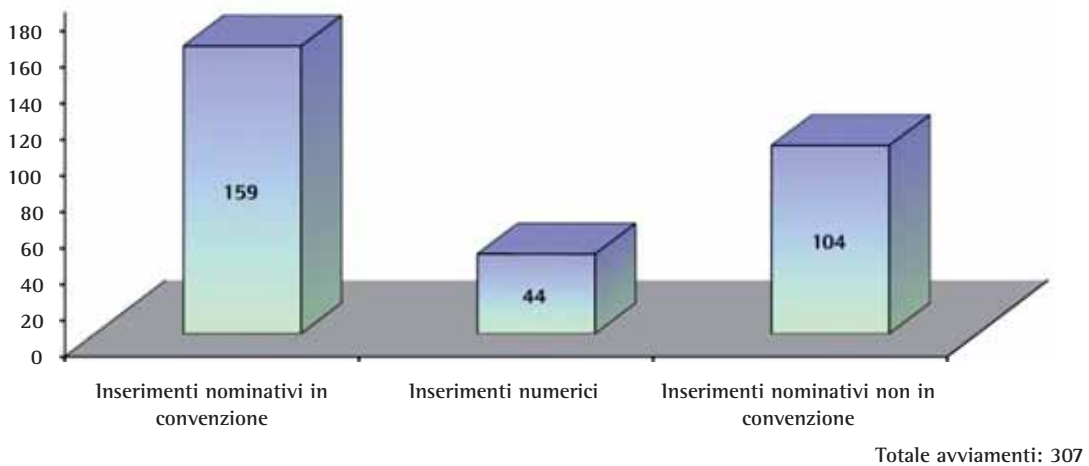
COLLOCAMENTO DISABILI: COLLOCATI AL LAVORO CON DISABILITA' PSICHICA		Totale avviamenti	Altre categorie	Psichici
Anno	2002	221	170	51
	2003	204	149	55
	2004	188	139	49
	2005	234	189	45
	2006	228	174	54
	2007	240	179	61
	2008	278	231	47
	2009	298	250	48
Totale	2198	1722	476	

COLLOCAMENTO DISABILI: COLLOCATI CON INVALIDITÀ DEL LAVORO ANNO 2010	Totale
Invalidi del lavoro	10
Altre categorie	297
Totale	307

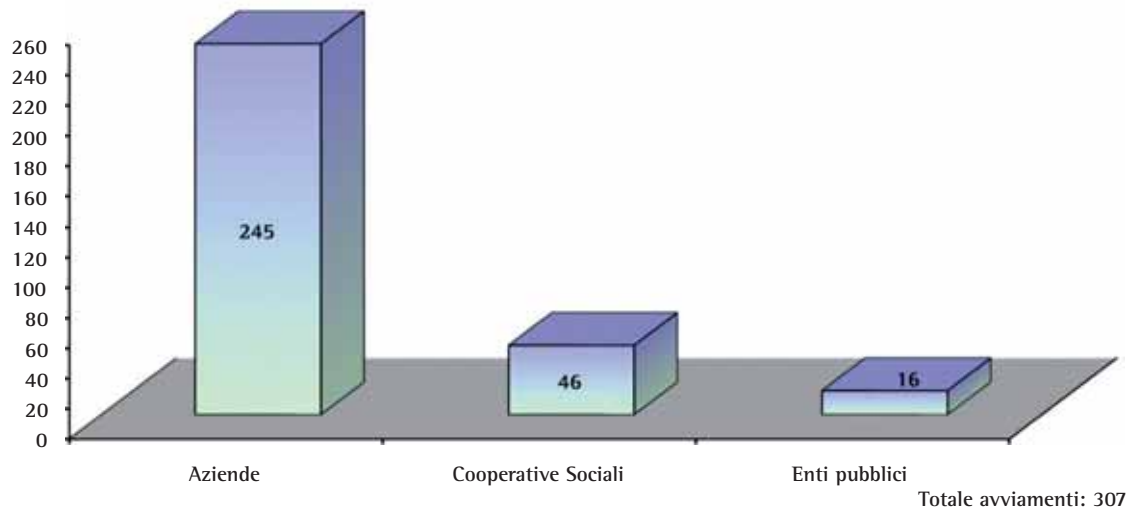
SERVIZIO COLLOCAMENTO DISABILI: COLLOCATI AL LAVORO



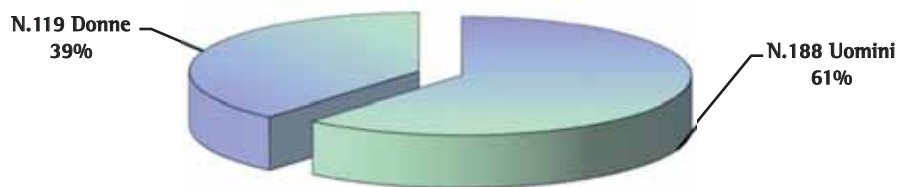
SERVIZIO COLLOCAMENTO DISABILI: MODALITÀ DI INSERIMENTO AL LAVORO ANNO 2010



SERVIZIO COLLOCAMENTO DISABILI: TIPOLOGIA DEI CONTESTI PRODUTTIVI DOVE SONO AVVENUTI GLI INSERIMENTI ANNO 2010

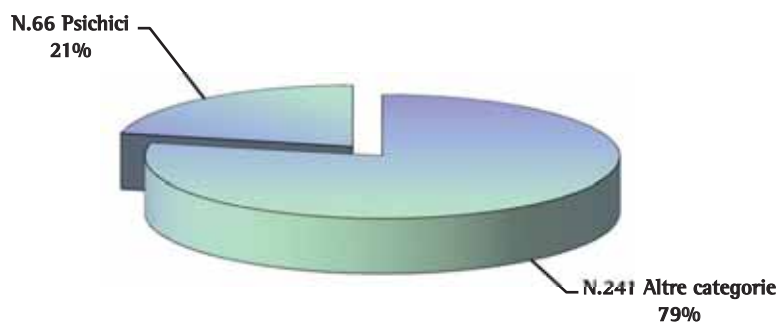


SERVIZIO COLLOCAMENTO DISABILI: AVVIAMENTI AL LAVORO
ANNO 2010



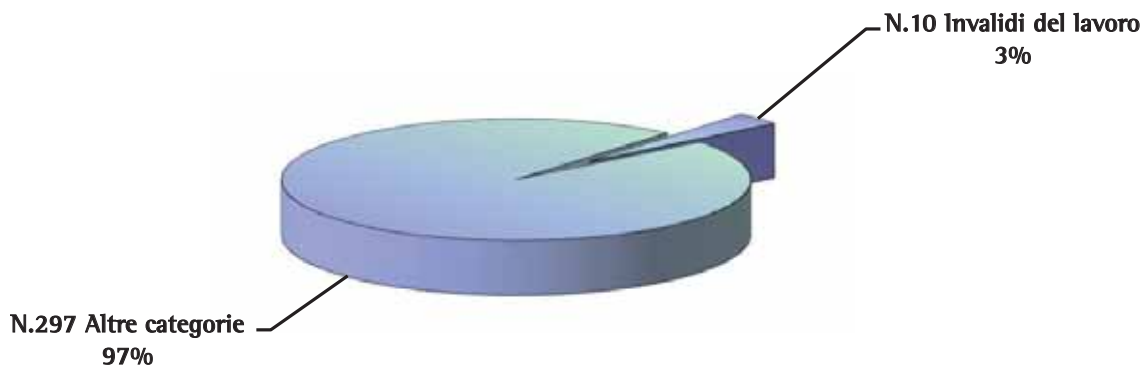
Totale avviamenti: 307

SERVIZIO COLLOCAMENTO DISABILI: RAPPORTO FRA AVVIATI PSICHICI ED ALTRE CATEGORIE
ANNO 2010



Totale avviamenti: 307

SERVIZIO COLLOCAMENTO DISABILI: RAPPORTO FRA AVVIATI CON INVALIDITÀ DEL LAVORO ED ALTRE CATEGORIE ANNO 2010



Totale avviamenti: 307

**Servizio Collocamento Disabili Anno 2010:
Dati relativi alle convenzioni stipulate con le aziende**

COLLOCAMENTO DISABILI: CONVENZIONI	Totale
Anno 2001	236
Anno 2002	142
Anno 2003	81
Anno 2004	101
Anno 2005	121
Anno 2006	128
Anno 2007	142
Anno 2008	173
Anno 2009	196
Anno 2010	267
Totale	1587

COLLOCAMENTO DISABILI: CONVENZIONI ANNO 2010	Posti programmati	Num Conv.
Convenzioni Art.14 con Aziende / Coop. Sociali	23	23
Convenzioni con Enti Pubblici	3	2
Convenzioni Art.11 con Cooperative Sociali	10	28
Convenzioni Art.11 con le Aziende	320,5	214
Totale	356,5	267

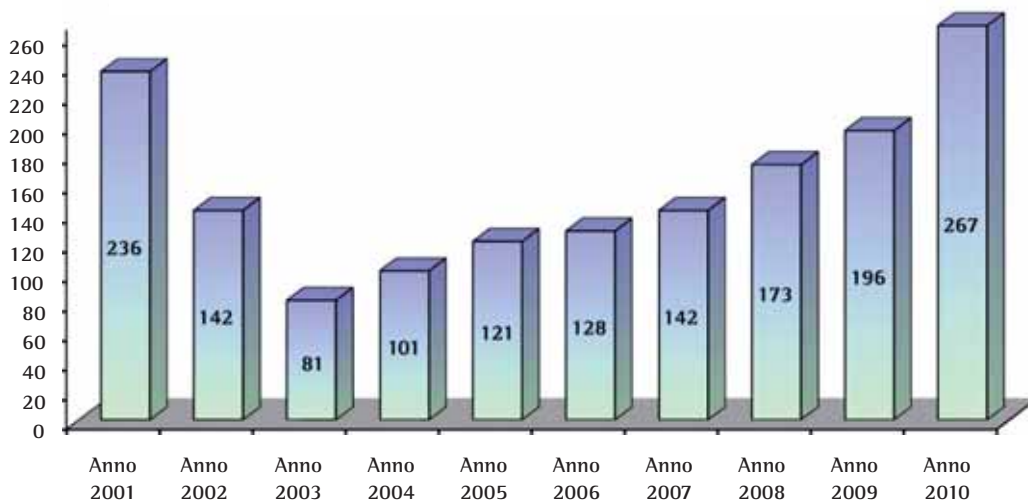
Le convenzioni Art.11 con le Coop. Sociali prevedono anche una disponibilità per 69 tirocini

COLLOCAMENTO DISABILI: CONVENZIONI STIPULATE NEL 2010 SUDDIVISE PER FASCIA DI APPERTENENZA DELLE AZIENDE	Totale
Fascia "A" (Oltre i 50 dipendenti)	150
Fascia "B" (Dai 36 ai 50 dipendenti)	35
Fascia "C" (Dai 15 ai 35 dipendenti)	45
Ditte con meno di 15 dipendenti	37
Totale	267

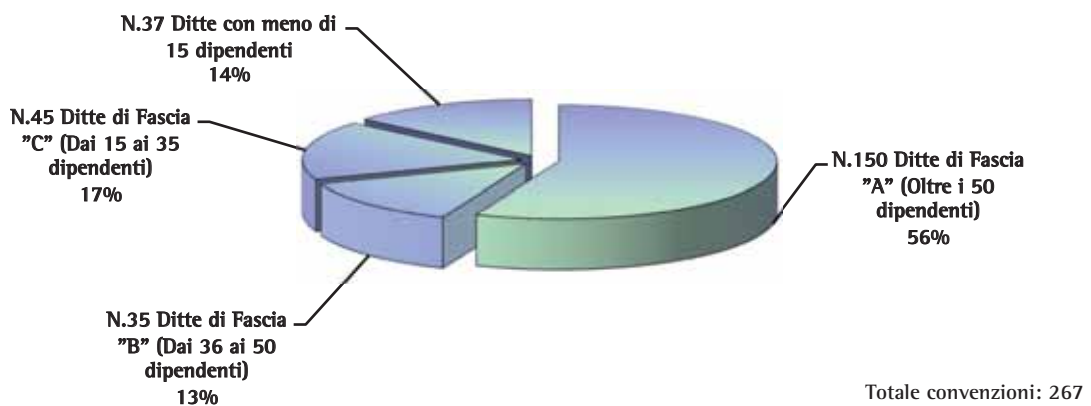
COLLOCAMENTO DISABILI: PROVVEDIMENTI DI ESONERO	Provvedimenti di esonero	N. posti esonerati
Anno 2001	42	106
Anno 2002	60	208
Anno 2003	80	258
Anno 2004	101	284
Anno 2005	87	273
Anno 2006	93	322
Anno 2007	95	326
Anno 2008	83	272
Anno 2009	69	198
Anno 2010	52	121
Totale	762	2368

COLLOCAMENTO DISABILI: CORRISPETTIVO ECONOMICO A CARICO DELLE AZIENDE	Già versati nell'anno 1° rata sino al 30/06/10	Ancora da versare relativi all'anno 11° rata sino al 31/12/10	Totale
Anno 2001	132.439 €	0 €	132.439 €
Anno 2002	329.152 €	0 €	329.152 €
Anno 2003	540.172 €	0 €	540.172 €
Anno 2004	862.814 €	0 €	862.814 €
Anno 2005	886.943 €	0 €	886.943 €
Anno 2006	510.887 €	0 €	978.126 €
Anno 2007	624.869 €	468.181 €	1.093.050 €
Anno 2008	930.787 €	803.175 €	1.733.962 €
Anno 2009	932.713 €	826.146 €	1.758.859 €
Anno 2010	582.620 €	493.794 €	1.076.414 €
Totale	6.333.395 €	2.591.297 €	9.391.931 €

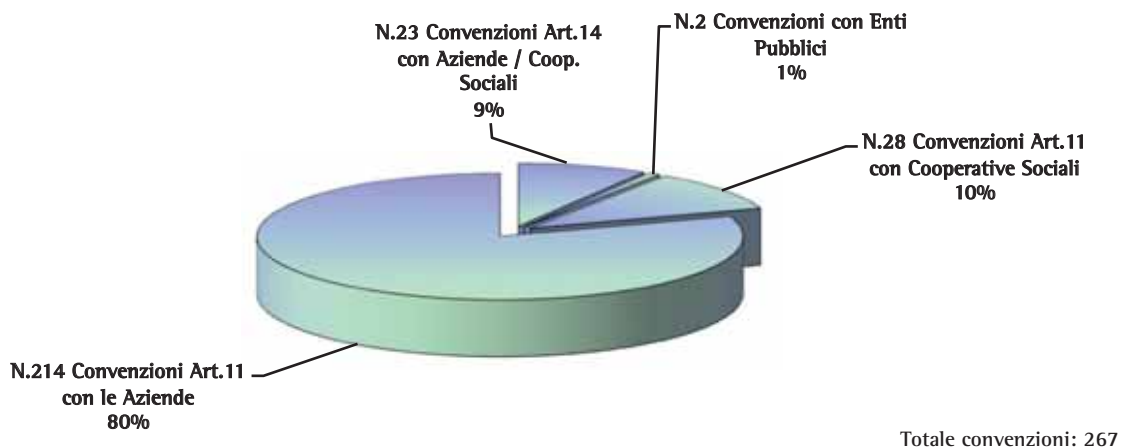
SERVIZIO COLLOCAMENTO DISABILI: STIPULATE CON LE AZIENDE



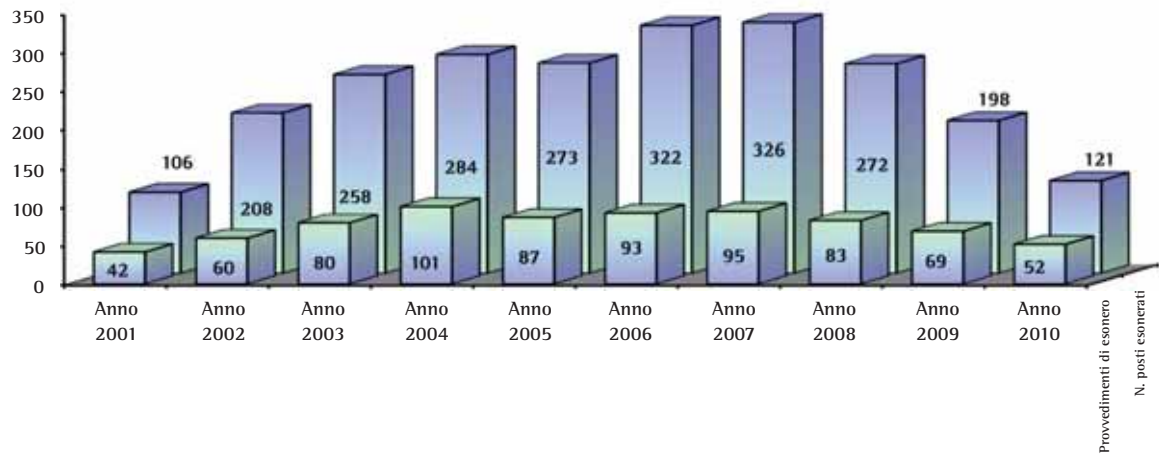
SERVIZIO COLLOCAMENTO DISABILI: CONVEZIONI SUDDIVISE PER FASCIA DI APPARTENENZA DELLE AZIENDE ANNO 2010



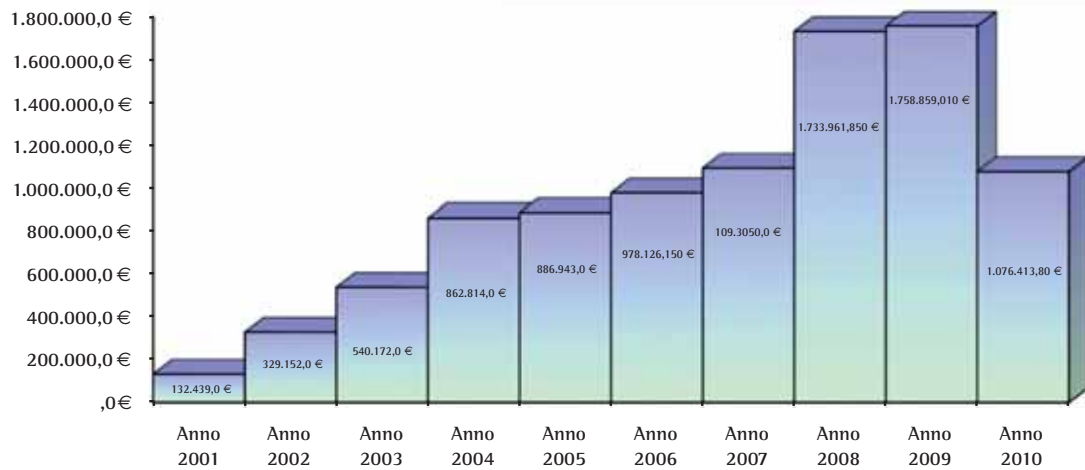
SERVIZIO COLLOCAMENTO DISABILI: TIPOLOGIA DI CONVENZIONI ANNO 2010



SERVIZIO DISABILI: ESONERI E CORRISPETTIVO NUMERICO DEGLI INVALIDI ESONERATI



SERVIZIO DISABILI: CORRISPETTIVO ECONOMICO DEI POSTI SOGGETTI A ESONERO



Servizio Collocamento Disabili Anno 2010: Dati relativi ai tirocini in L.68/99

SERVIZIO COLLOCAMENTO DISABILI: TIROCINI	
Anno 2005	89
Anno 2006	160
Anno 2007	188
Anno 2008	202
Anno 2009	252
Anno 2010	343
Totale	1234

SERVIZIO COLLOCAMENTO DISABILI: TIROCINI LAVORATIVI	
Anno 2005	77
Anno 2006	129
Anno 2007	143
Anno 2008	133
Anno 2009	137
Anno 2010	195
Totale	814

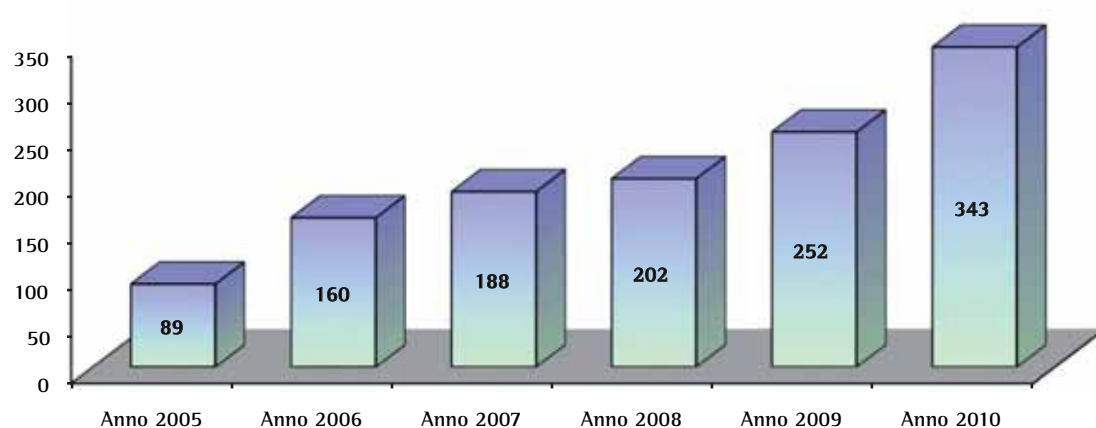
SERVIZIO COLLOCAMENTO DISABILI: TIROCINI DI ADOZIONE	
Anno 2005	12
Anno 2006	31
Anno 2007	45
Anno 2008	69
Anno 2009	115
Anno 2010	148
Totale	420

SERVIZIO COLLOCAMENTO DISABILI: TIROCINI ANNO 2010	
Tirocini lavorativi	195
Tirocini di adozione	140
Tirocini di adozione interna	8
Totale	343

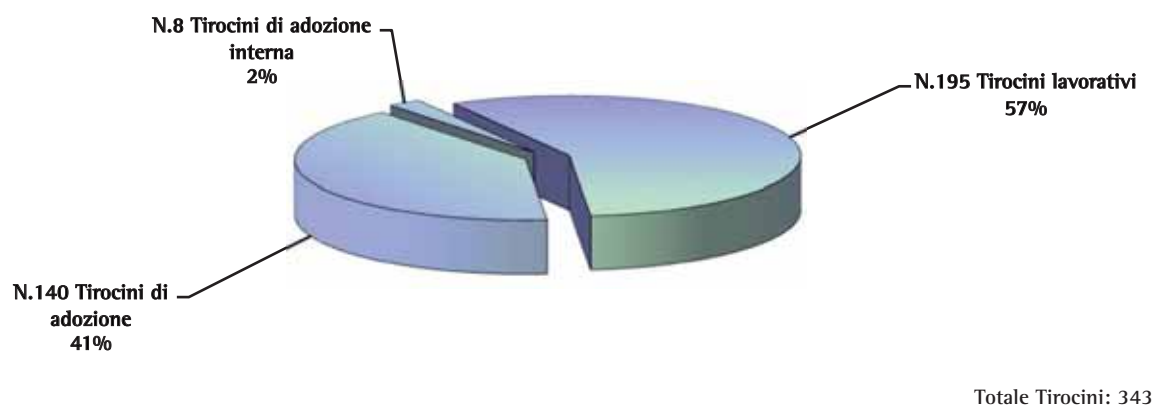
SERVIZIO COLLOCAMENTO DISABILI: CONTESTO PRODUTTIVO DOVE SI È SVOLTO IL TIROCINIO ANNO 2010	
Aziende Private	206
Cooperative Sociali / Associazioni	73
Enti pubblici	64
Totale	343

SERVIZIO COLLOCAMENTO DISABILI: SOSTEGNI ECONOMICI AI TIROCINANTI ANNO 2010	Borse Lavoro	Corrispettivo in EURO
Borse lavoro erogate dalla Provincia	163	180.462,31 €
Borse Lavoro erogate dalle Aziende	180	391.330,00 €
Totale	343	571.792,31 €

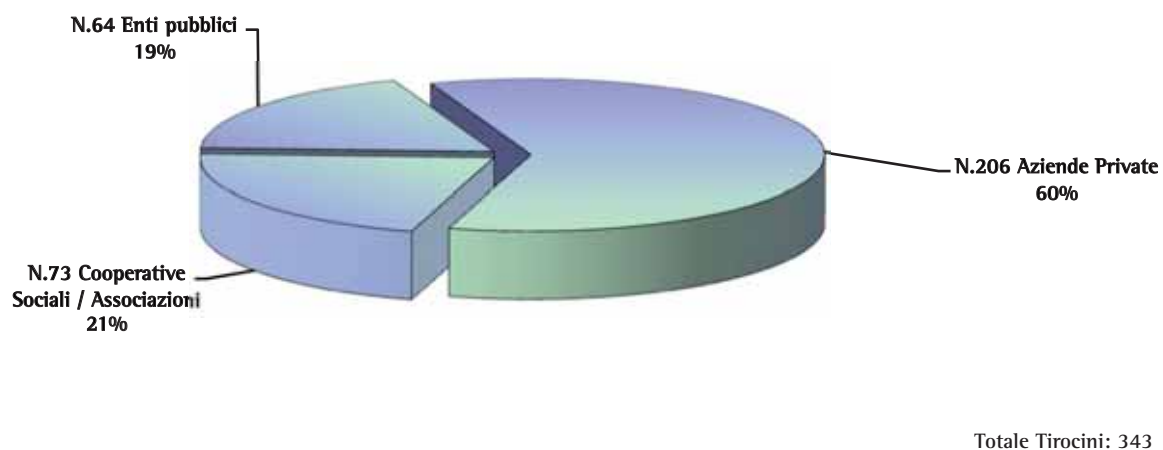
SERVIZIO COLLOCAMENTO DISABILI: TIROCINI



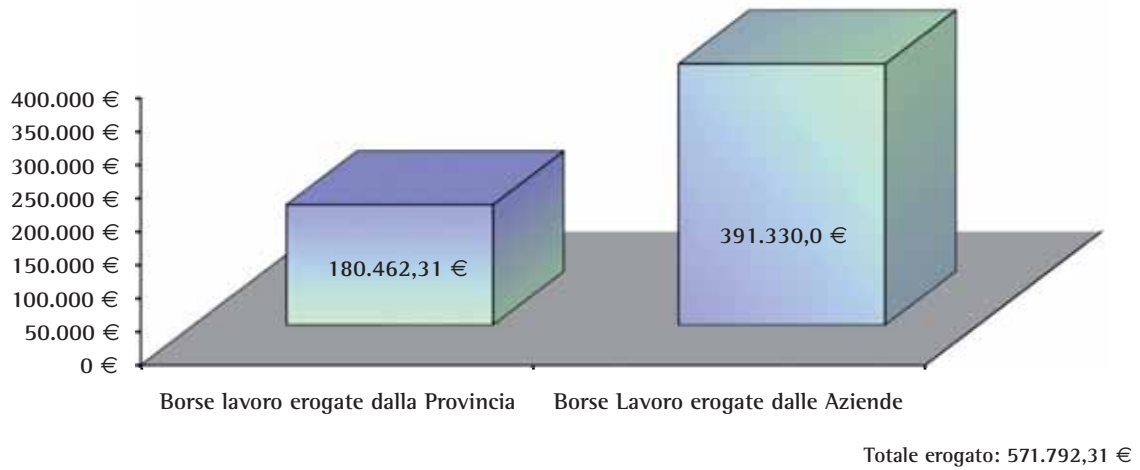
SERVIZIO COLLOCAMENTO DISABILI: TIROCINI ANNO 2010



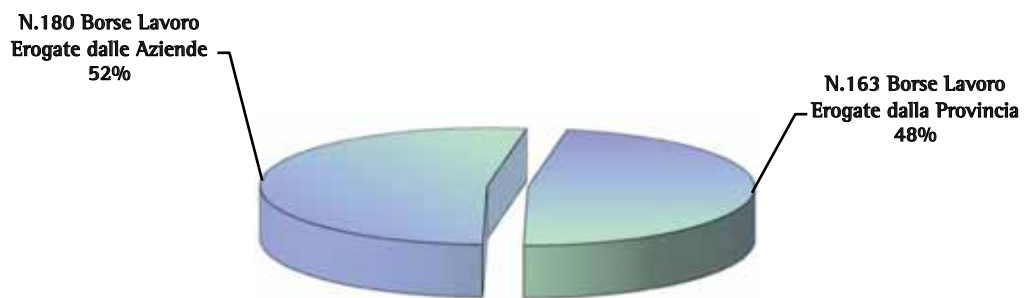
SERVIZIO COLLOCAMENTO DISABILI: CONTESTO PRODUTTIVO DOVE SI È SVOLTO IL TIROCINIO ANNO 2010




SERVIZIO COLLOCAMENTO DISABILI: SOSTEGNI AI TIROCINANTI
ANNO 2010



SERVIZIO COLLOCAMENTO DISABILI: SOGGETTI EROGATORI DELLE BORSE LAVORO
DELLE AZIENDE ANNO 2010



- Servizio
- Socio - Lavorativo



Servizio Socio-Lavorativo

Il Collocamento Disabili ha promosso un nuovo servizio che opera a favore delle persone disabili portatrici di gravi problematicità.

L'esigenza di strutturare il **Servizio Socio-Lavorativo** è nata dal bisogno occupazionale espresso da un crescente numero di persone disabili che necessitano non di un rapporto di lavoro, ma di una integrazione socio lavorativa.

Il Servizio favorisce l'integrazione sociale delle persone disabili attraverso strategie ed interventi personalizzati, volti a promuovere l'inserimento o il reinserimento occupazionale, mediante azioni mirate, quali: ricerca di adeguati contesti lavorativi, formazione in situazione, monitoraggio, ecc..

Al fine di dare sviluppo alle iniziative programmate, il Servizio ha attivato un confronto ed un dialogo diretto con i diversi soggetti interessati: Comuni, servizi socio-sanitari, associazioni e cooperative sociali, ecc..

In dettaglio, il Servizio si propone di:

- 1) favorire l'integrazione socio-lavorativa di circa il 40% degli iscritti alle liste del Servizio Collocamento Disabili; persone disabili che altrimenti non potrebbero avere una risposta adeguata ai loro bisogni occupazionali;
- 2) promuovere l'integrazione socio-lavorativa di persone che rischiano di entrare in circuiti assistenziali, o costretti a vivere la propria quotidianità unicamente in ambito familiare;
- 3) ridurre gli oneri sociali ed economici a carico dei Comuni;
- 4) costruire una rete efficace di collaborazioni;
- 5) promuovere la cultura dell'integrazione attraverso il coinvolgimento di un crescente numero di aziende, enti, associazioni, ecc.;
- 6) aiutare le aziende che devono ottemperare agli obblighi della Legge 68/99 e che, a causa della crisi economica, si trovano in difficoltà a creare nuovi posti di lavoro.

I costi di gestione del Servizio sono a carico della Provincia di Lecco, mentre i fondi utilizzati provengono dalle aziende private del territorio.

Gli inserimenti vengono realizzati attraverso lo strumento delle "adozioni lavorative", deliberato dalla Provincia di Lecco e dalla Commissione Unica Provinciale. Sono previste due forme d'adozione:

- a) l'adozione lavorativa a distanza, che ha come obiettivo quello di inserire in un contesto lavorativo adeguato persone disabili escluse dal mercato del lavoro,

in quanto portatrici di gravi problematicità, e di sopperire all'insufficiente disponibilità di posti offerti dalle cooperative sociali di tipo B.

Nell'attivazione delle adozioni lavorative sono coinvolte le Aziende profit, i servizi socio-sanitari, le associazioni, gli enti, le cooperative sociali, ecc.. Usufruiscono dei servizi programmati le persone disabili riconosciute "collocabili attraverso progetti specificatamente individualizzabili" secondo un parere espresso dal Comitato Tecnico (organismo previsto dall'art. 6 della Legge 68/99).

L'azienda interessata al patto di adozione sottoscrive una convenzione ai sensi dell'art. 11 della Legge 68/99; successivamente, il Servizio provinciale, ricerca una realtà produttiva, diversa dall'azienda sottoscrittrice, disposta ad ospitare la persona disabile.

Verificata la disponibilità e l'adeguatezza del contesto, il Servizio attiva le azioni di accompagnamento e di monitoraggio.

b) L'adozione lavorativa interna è nata per affrontare il problema dell'insufficiente disponibilità di posti di lavoro nelle cooperative sociali di tipo B.

Per questa ragione il Servizio Collocamento Disabili ha promosso questa iniziativa con l'intento di favorire l'inserimento di persone disabili portatrici di complesse problematicità in aziende profit con tempi e modi personalizzati.

Il Servizio, dopo una mediazione con l'azienda interessata, attiva l'accompagnamento al lavoro attraverso azioni di tutoring e di monitoraggio.

Adozioni Lavorative Anno 2010

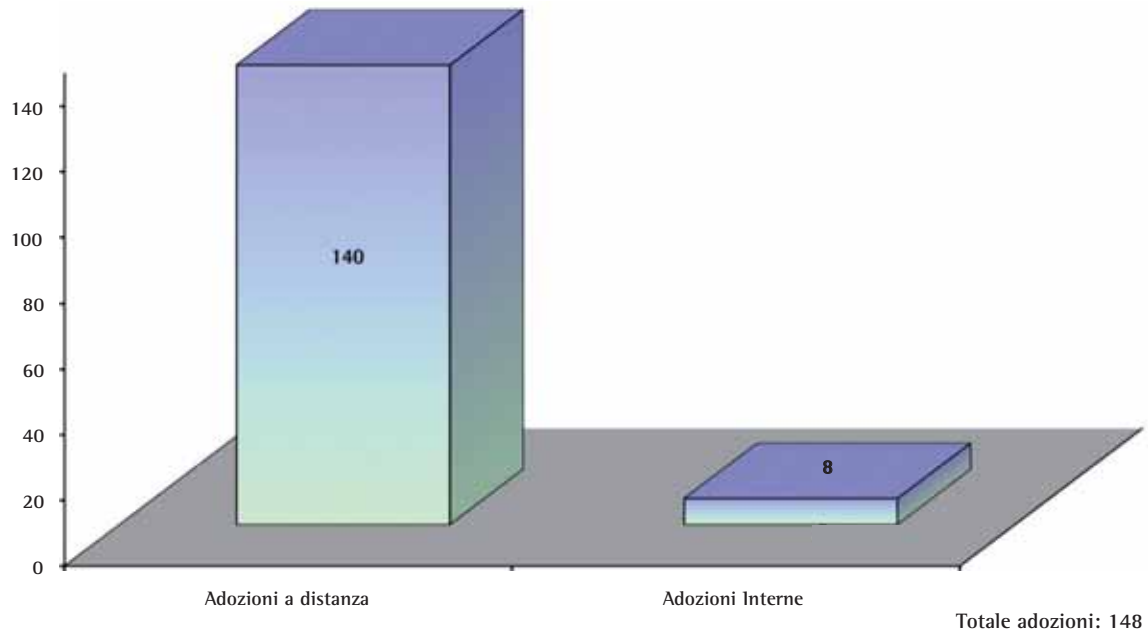
ADOZIONI	Adozioni
Anno 2005	12
Anno 2006	31
Anno 2007	45
Anno 2008	69
Anno 2009	115
Anno 2010	148
Totale	420
ADOZIONI	Adozioni
Adozioni a distanza	140
Adozioni Interne	8
Totale	148

ADOZIONI: SUDDIVISIONE PER SESSO	Adozioni
Uomini	83
Donne	65
Totale	148

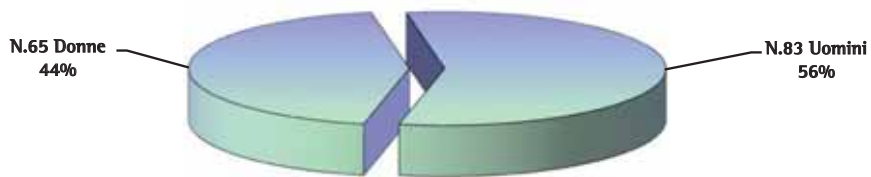
ADOZIONI: TIPOLOGIA DEI TIROCINANTI ANNO 2010	Adozioni
Disabili intellettivi	35
Disabili mentali	55
Disabili motori	7
Disabili Sensoriali	4
Disabili con patologie legate alle dipendenze	5
Altre disabilità	42
Totale	148

SOSTEGNI ECONOMICI AI TIROCINANTI	Adozioni	Contributi
Adozioni	148	339.930,0 €
Totale	148	339.930,0 €

SERVIZIO COLLOCAMENTO DISABILI: TIROCINI



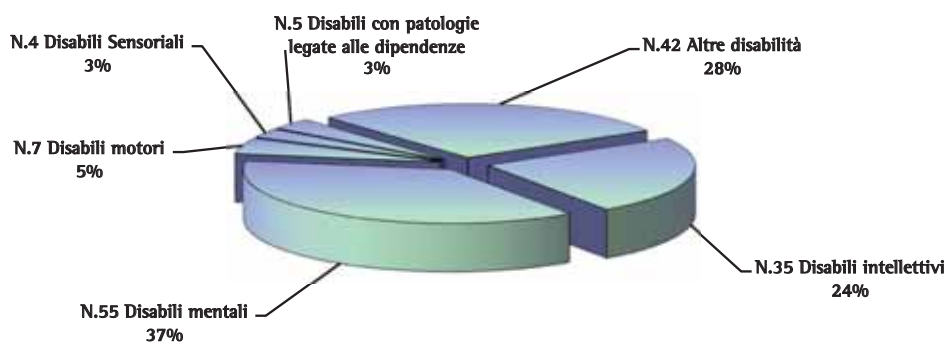
ADOZIONI LAVORATIVE: SUDDIVISIONI PER SESSO ANNO 2010



Totale sostegni economici erogati: 339.930,00 €

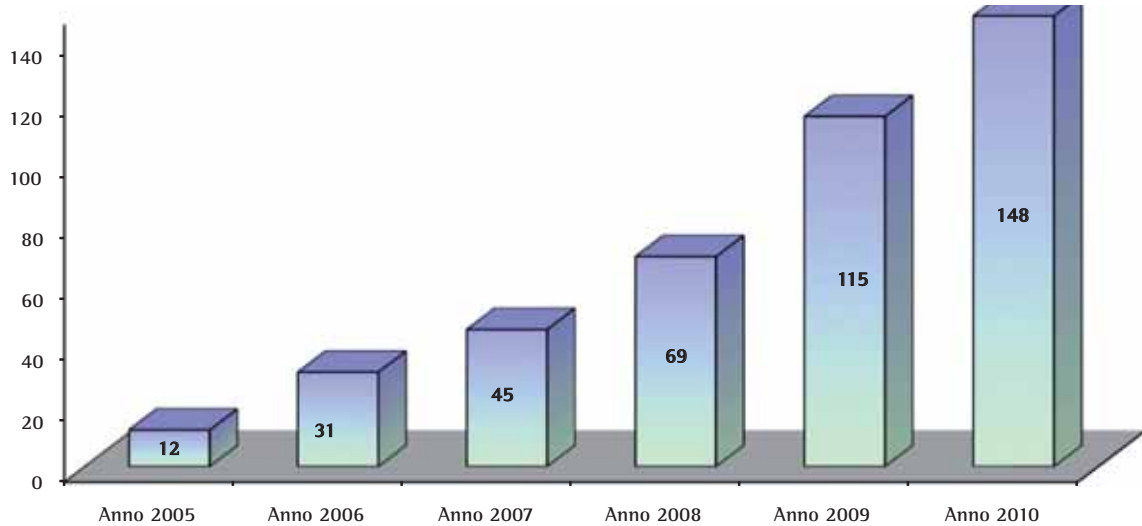
Totale adozioni: 148

ADOZIONI LAVORATIVE: TIPOLOGIA DEI TIROCINANTI ANNO 2010




Totale adozioni: 148

ADOZIONI LAVORATIVE



● Servizio
● Fasce Deboli



Attività Anno 2010

La crisi economica che ha investito il nostro territorio ha richiesto una riorganizzazione del Servizio Fasce Deboli e l'attivazione di iniziative e progetti che hanno consentito di contenere, almeno in parte, gli effetti negativi della carenza di offerta di lavoro.

Si elencano, in dettaglio, le azioni attivate nel corso del 2010 a favore delle persone in condizione di svantaggio sociale:

- si è incrementato il numero dei tirocini e Borse Lavoro (n. 307). Complessivamente sono stati erogati € 524.885,00;
- sono stati sviluppati due progetti finanziati dalla Regione Lombardia (“Liberi di lavorare” e “Colorare fuori dai bordi”) a favore delle persone soggette a restrizioni giudiziarie. Sono state prese in carico complessivamente n. 17 persone;
- è stato deliberato un Protocollo di collaborazione con la Consigliera di Parità che prevedeva l'accompagnamento al lavoro delle “donne maltrattate” in carico ai servizi sociali dei Comuni;
- sono stati realizzati numerosi incontri con i singoli Comuni per esaminare la situazione socio-occupazionale del loro territorio e per valutare l'opportunità e possibilità di attivare utili forme di collaborazione;
- stante il crescente disagio sociale, denunciato dai singoli Comuni, il Servizio ha promosso Politiche Attive che hanno permesso la promozione e il finanziamento (€ 100.000,00) delle “Borse Sociali Lavoro”; iniziativa a favore di cittadini che hanno perso il lavoro a causa della crisi e che non beneficiano di ammortizzatori sociali.

Servizio Fasce Deboli Anno 2010

SERVIZIO FASCE DEBOLI: ISCRITTI DAL 2001 AL 2010	Fasce Deboli
Anno 2001	60
Anno 2002	152
Anno 2003	215
Anno 2004	264
Anno 2005	264
Anno 2006	272
Anno 2007	317
Anno 2008	318
Anno 2009	330
Anno 2010	460
Totale	2652

SERVIZIO FASCE DEBOLI: TIROCINI DAL 2001 AL 2010	Fasce Deboli
Anno 2001	77
Anno 2002	115
Anno 2003	141
Anno 2004	162
Anno 2005	166
Anno 2006	152
Anno 2007	191
Anno 2008	216
Anno 2009	221
Anno 2010	307
Totale	1748

SERVIZIO FASCE DEBOLI: PROGETTI DI INTEGRAZIONE SOCIO-LAVORATIVA DAL 2001 AL 2010	Fasce Deboli
Anno 2001	71
Anno 2002	122
Anno 2003	128
Anno 2004	160
Anno 2005	158
Anno 2006	203
Anno 2007	255
Anno 2008	254
Anno 2009	268
Anno 2010	350
Totale	1969

Servizio Fasce Deboli Anno 2010: Dati relativi agli iscritti

SERVIZIO FASCE DEBOLI ISCRITTI: CLASSIFICAZIONE DEL DISAGIO ANNO 2010	Fasce Deboli
Tossicodipendenti	52
Alcoolisti	17
Minori a rischio d'emarginazione	51
Detenuti, ex Detenuti, con misure restrittive	74
Soggetti adulti con gravi situazioni d'indigenza	59
Soggetti con disturbi psichici	44
Soggetti con gravi disturbi alimentari	2
Disabili	158
Vittime di violenze	3
Totale	460

SERVIZIO FASCE DEBOLI: SUDDIVISIONE PER SESSO DEGLI ISCRITTI ANNO 2010	Fasce Deboli
Uomini	325
Donne	135
Totale	460

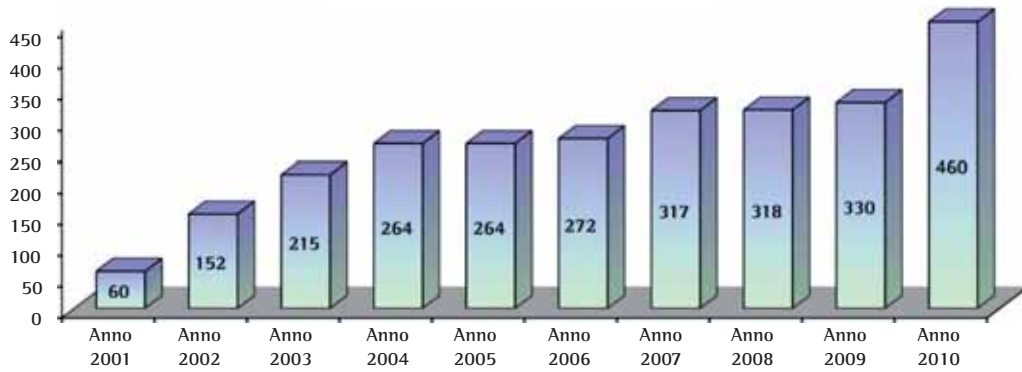
SERVIZIO FASCE DEBOLI: CONTESTO PRODUTTIVO DOVE SI È SVOLTO IL TIROCINIO ANNO 2010	Fasce Deboli
Aziende Private	71
Cooperative Sociali	130
Altri contesti produttivi	106
Totale	307

SERVIZIO FASCE DEBOLI: CONTESTO DI ASSUNZIONE ANNO 2010	Fasce Deboli
Assunti in Aziende Private	22
Assunti in Cooperative Sociali	9
Totale	31

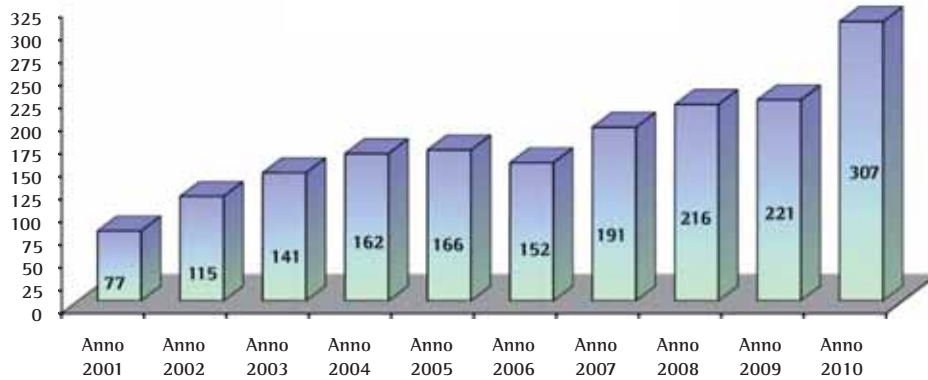
SERVIZIO FASCE DEBOLI: ARTICOLAZIONE PROGETTI DI INTEGRAZIONE SOCIO-LAVORATIVA ANNO 2010	Fasce Deboli
Inseriti con rapporto contrattuale di lavoro	31
Inserimenti occupazionali definitivi	138
Inseriti in contesti socio-riabilitativi o in altri servizi	28
Inseriti con tirocini lavorativi	58
Interruzione percorsi di accompagnamento al lavoro a seguito di rinuncia,ricoveri,trasferimenti ...	95
Utenti che hanno avuto dal servizio un intervento di integrazione socio-lavorativa	350
In atto ricerca del contesto di inserimento	110
Totale	460

SOSTEGNI ECONOMICI AI TIROCINANTI ANNO 2010	Fasce Deboli
Borse Lavoro erogate dalle AZIENDE	348.760,0
Borse Lavoro erogate dalla PROVINCIA	176.125,0
Totale	524.885,0

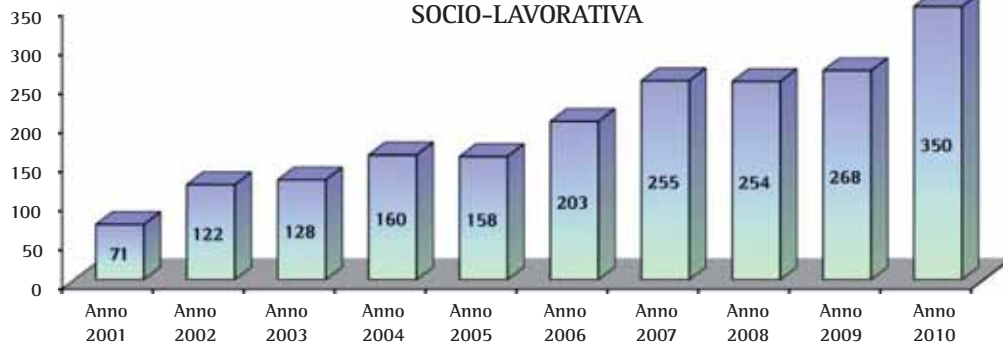
SERVIZIO FASCE DEBOLI: ISCRITTI



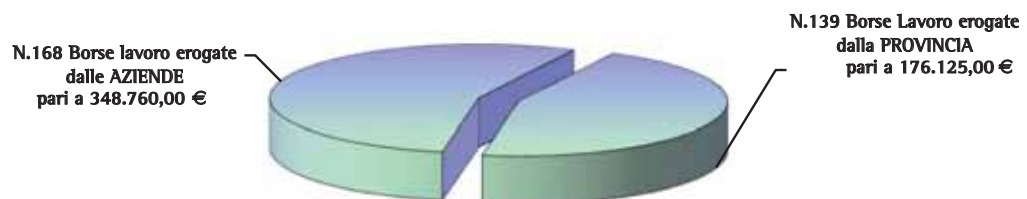
SERVIZIO FASCE DEBOLI: TIROCINI



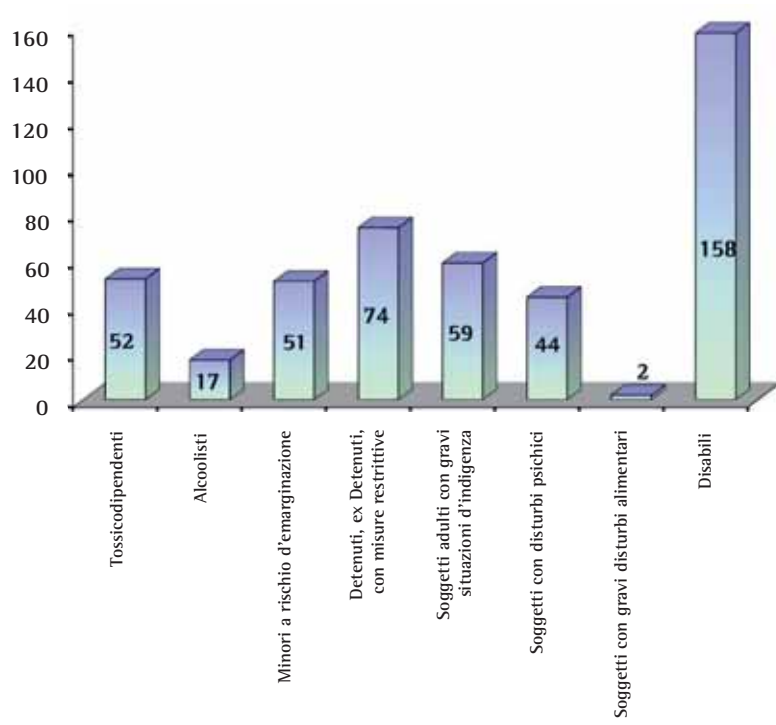
SERVIZIO FASCE DEBOLI: PROGETTI DI INTEGRAZIONE SOCIO-LAVORATIVA




SERVIZIO COLLOCAMENTO DISABILI: CONTESTO SOSTEGNI ECONOMICI AI TIROCINANTI ANNO 2010



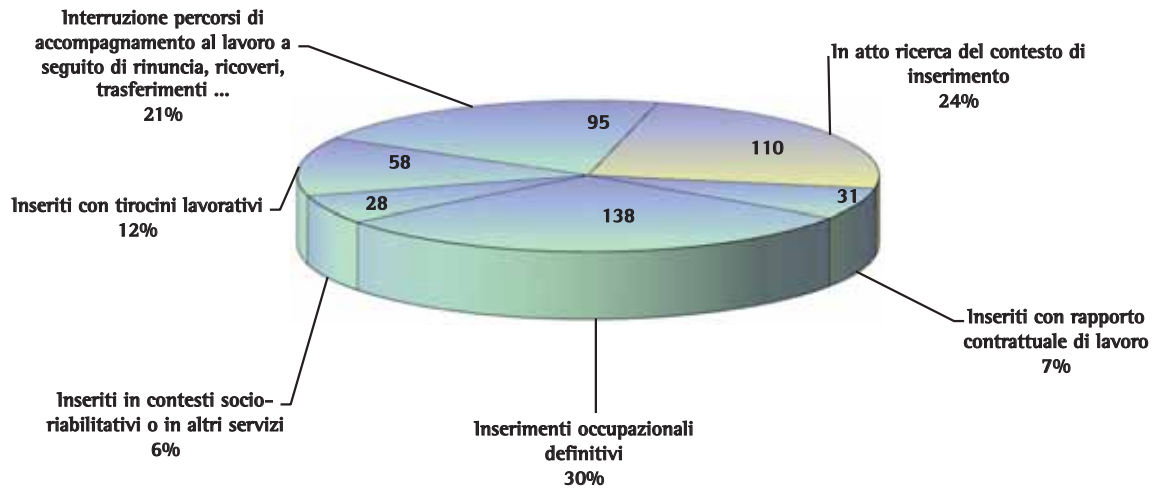
SERVIZIO FASCE DEBOLI: TIPOLOGIE DEGLI ISCRITTI ANNO 2010



SERVIZIO FASCE DEBOLI: SUDDIVISIONE PER SESSO DEGLI ISCRITTI ANNO 2010

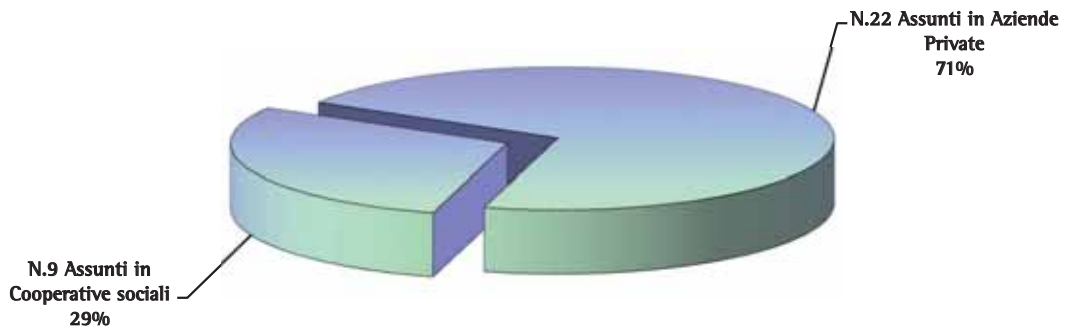


SERVIZIO FASCE DEBOLI: ARTICOLAZIONE PROGETTI DI INTEGRAZIONE SOCIO-LAVORATIVA
ANNO 2010



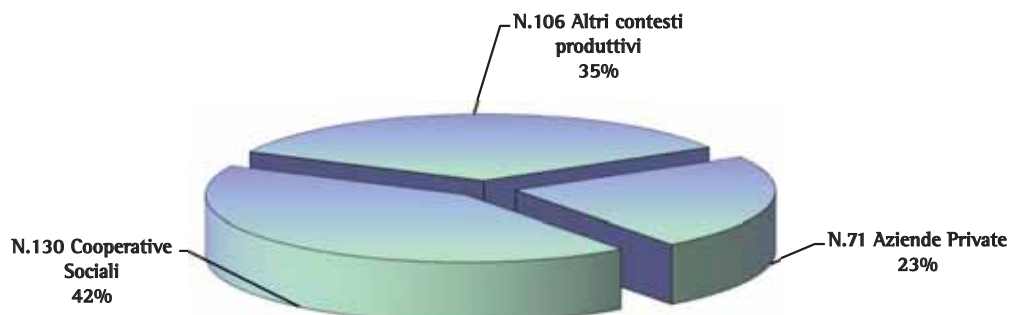
Totale iscritti: 460
N° 350 Utenti per cui è stato attivato un intervento di integrazione socio-lavorativa

SERVIZIO FASCE DEBOLI: CONTESTI PRODUTTIVI DOVE È AVVENUTA L'ASSUNZIONE
ANNO 2010



Totale avviamenti: 31

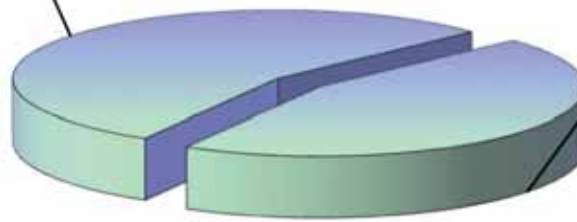
SERVIZIO FASCE DEBOLI: CONTESTO PRODUTTIVO DOVE SI È SVOLTO IL TIROCINIO
ANNO 2010



Totale tirocini: 307

SERVIZIO FASCE DEBOLI: SOSTEGNI ECONOMICI AI TIROCINANTI
ANNO 2010

N.168 Borse lavoro erogate
dalle AZIENDE
55%

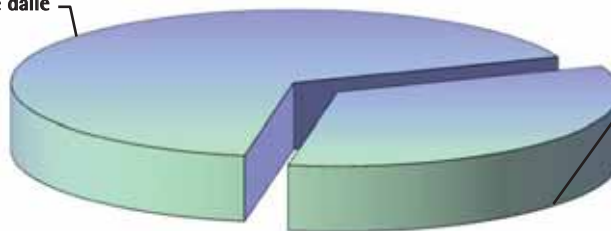


N.139 Borse Lavoro erogate
dalla PROVINCIA
45%

Totale Borse Lavoro: 307

SERVIZIO FASCE DEBOLI: SOSTEGNI ECONOMICI AI TIROCINANTI
ANNO 2010

348.760,00 €
Erogati direttamente dalle
AZIENDE
66%



176.125,00 €
Erogati direttamente dalla
PROVINCIA
34%

Totale erogato: 524.885,00 €

Servizio Fasce Deboli Anno 2010: Dati relativi agli iscritti suddivisi per distretto

SERVIZIO FASCE DEBOLI: ISCRITTI ANNO 2010	Bellano	Lecco	Merate	Totale
Anno 2010	98	243	119	460
Totale				460

SERVIZIO FASCE DEBOLI: TIROCINI ANNO 2010	Bellano	Lecco	Merate	Totale
Anno 2010	69	158	80	307
Totale				307

SERVIZIO FASCE DEBOLI: PROGETTI DI INTEGRAZIONE SOCIO-LAVORATIVA ANNO 2010	Bellano	Lecco	Merate	Totale
Anno 2010	76	182	92	350
Totale				350

SERVIZIO FASCE DEBOLI ISCRITTI: CLASSIFICAZIONE DEL DISAGIO ANNO 2010	Bellano	Lecco	Merate	Totale
Ex-Tossicodipendenti	12	31	9	52
Ex-Alcoolisti	6	10	1	17
Minori a rischio d'emarginazione	3	34	14	51
Detenuti, ex Detenuti, con misure restrittive	22	40	12	74
Soggetti adulti con gravi situazioni d'indigenza	12	30	17	59
Soggetti con disturbi psichici	6	18	20	44
Soggetti con gravi disturbi alimentari	0	1	1	2
Disabili	35	78	45	158
Vittime di violenze	2	1	0	3
Totale	98	243	119	460

SERVIZIO FASCE DEBOLI: SUDDIVISIONE PER SESSO DEGLI ISCRITTI ANNO 2010	Bellano	Lecco	Merate	Totale
Uomini	78	169	78	325
Donne	20	74	41	135
Totale	98	243	119	460

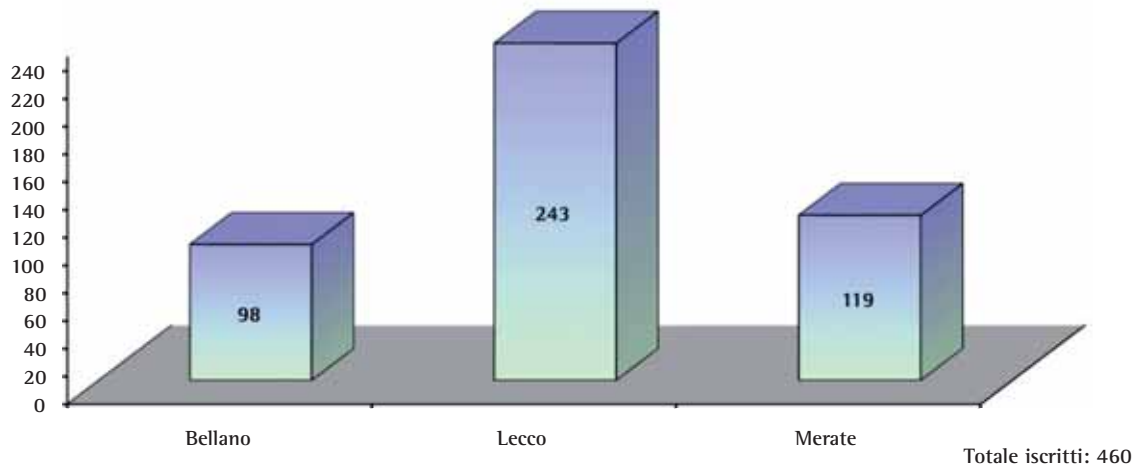
	Bellano	Lecco	Merate	Totale
Aziende Private	17	37	17	71
Cooperative Sociali	24	69	37	130
Altri contesti produttivi	28	52	26	106
Totale	69	158	80	307

SERVIZIO FASCE DEBOLI: CONTESTO DI ASSUNZIONE ANNO 2010	Bellano	Lecco	Merate	Totale
Assunti in Aziende Private	1	17	4	22
Assunti in Cooperative Sociali	2	3	4	9
Totale	3	20	8	31

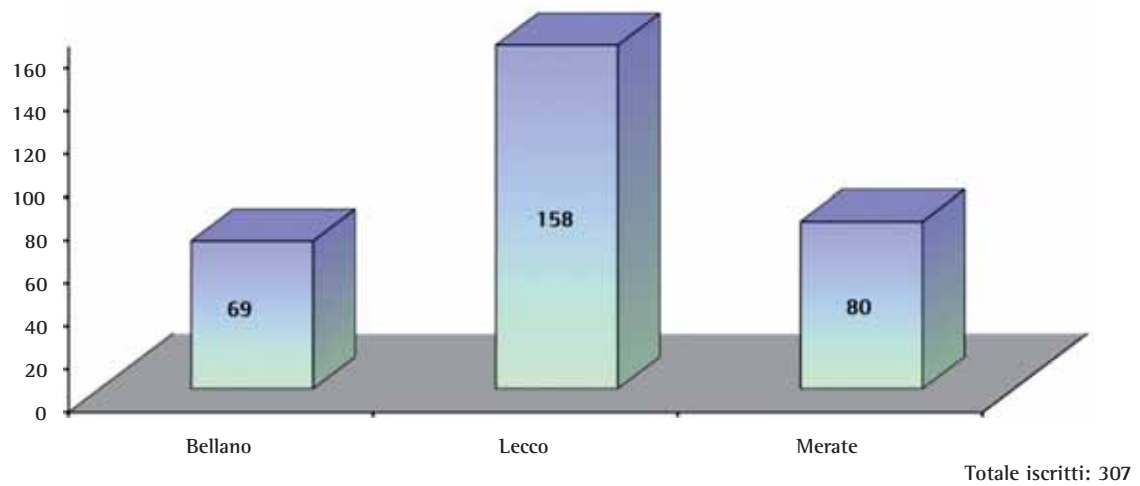
SERVIZIO FASCE DEBOLI: ARTICOLAZIONE PROGETTI DI INTEGRAZIONE SOCIO-LAVORATIVA ANNO 2010	Bellano	Lecco	Merate	Totale
Inseriti con rapporto contrattuale di lavoro	3	20	8	31
Inserimenti occupazionali definitivi	31	63	44	138
Inseriti in contesti socio-riabilitativi o in altri servizi	10	14	4	28
Inseriti in tirocini lavorativi	13	34	11	58
Interruzione percorsi di accompagnamento al lavoro a seguito di rinuncia,ricoveri,trasferimenti ...	19	51	25	95
Utenti che hanno avuto dal Servizio un intervento di integrazione socio-lavorativa	76	182	92	350
In atto ricerca del contesto di inserimento	22	61	27	110
Totale	98	243	119	460

SOSTEGNI ECONOMICI AI TIROCINANTI ANNO 2010	Bellano	Lecco	Merate	Totale Borse Lavoro	Totale Compensi
Borse Lavoro erogate direttamente dalle AZIENDE	34	74	31	139	348.760,0 €
Borse Lavoro erogate direttamente dalla PROVINCIA	35	84	49	168	176.125,0 €
Totale	69	158	80	307	524.885,0 €

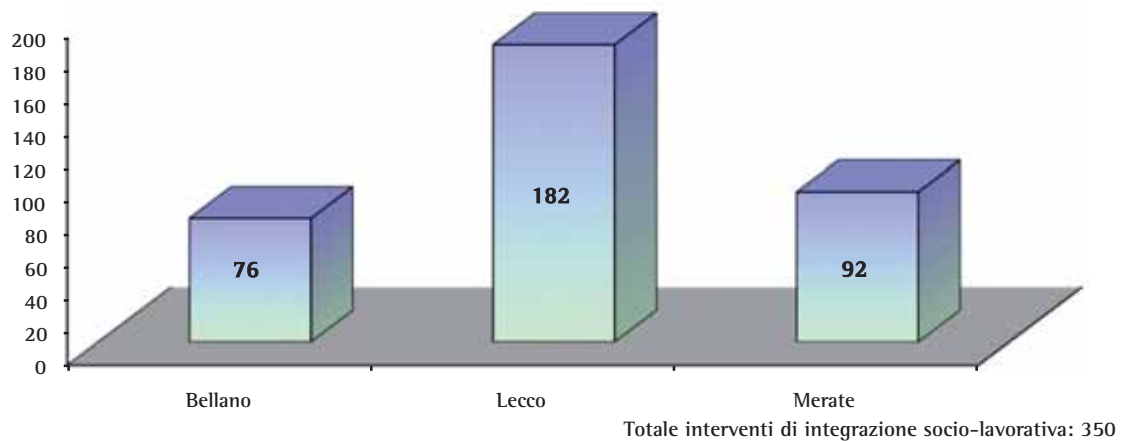
SERVIZIO FASCE DEBOLI: ISCRITTI PER DISTRETTO
ANNO 2010



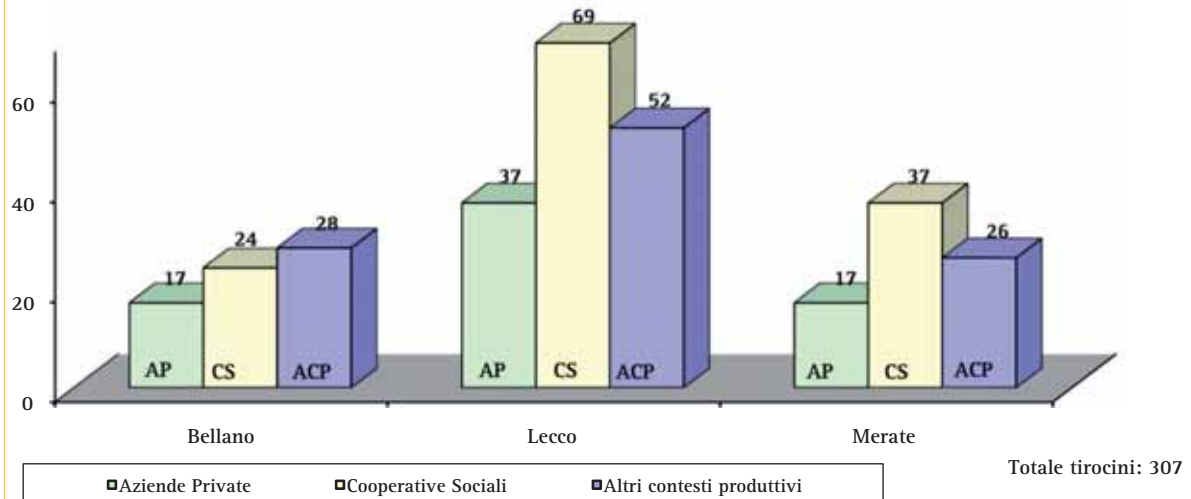
SERVIZIO FASCE DEBOLI: TIROCINI SUDDIVISI PER DISTRETTO
ANNO 2010



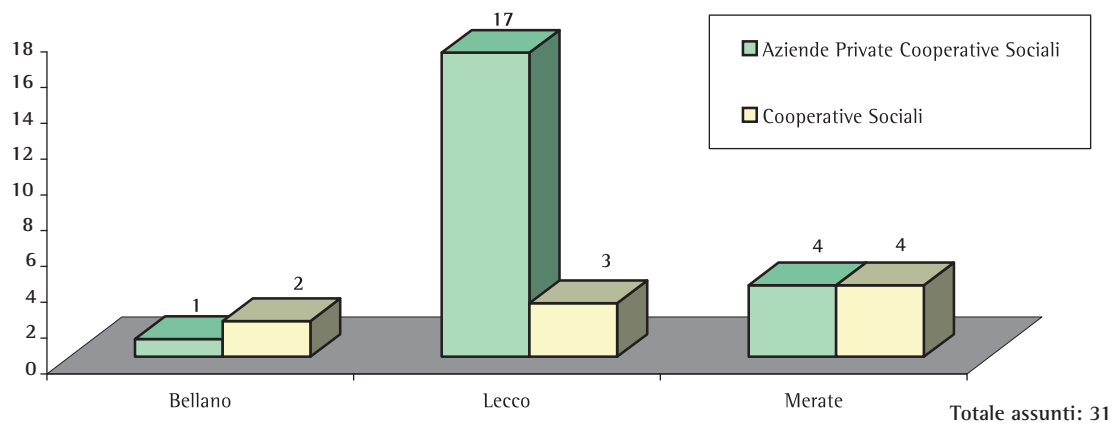
SERVIZIO FASCE DEBOLI: INTERVENTI DI INTEGRAZIONE SOCIO-LAVORATIVA
SUDDIVISI PER DISTRETTO ANNO 2010

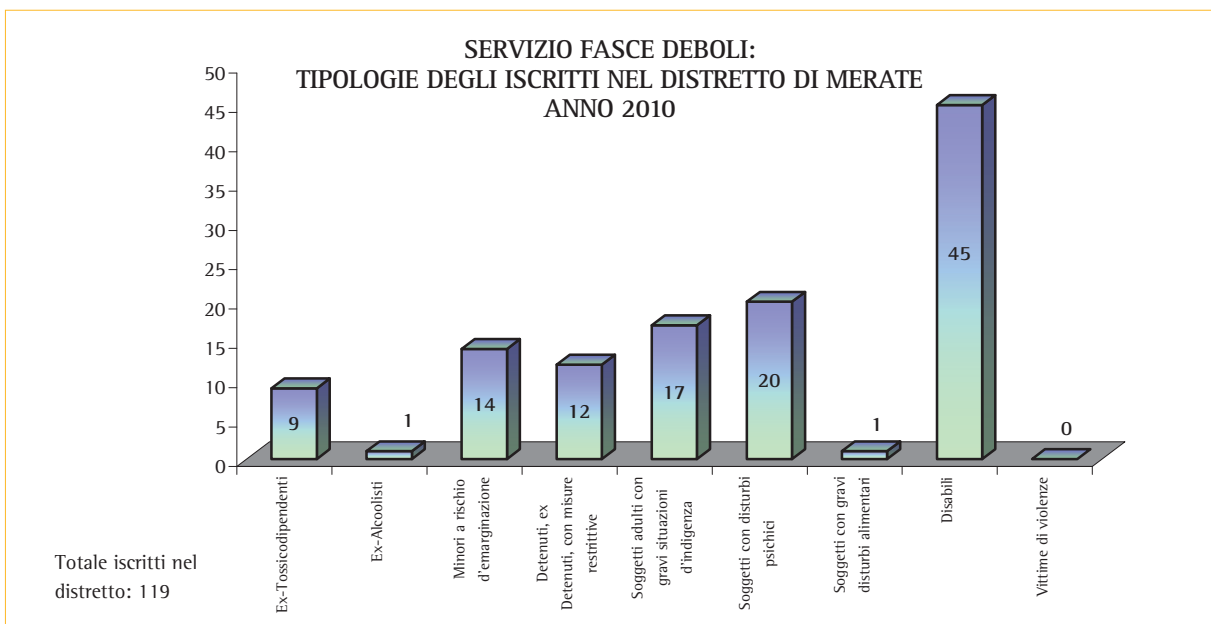
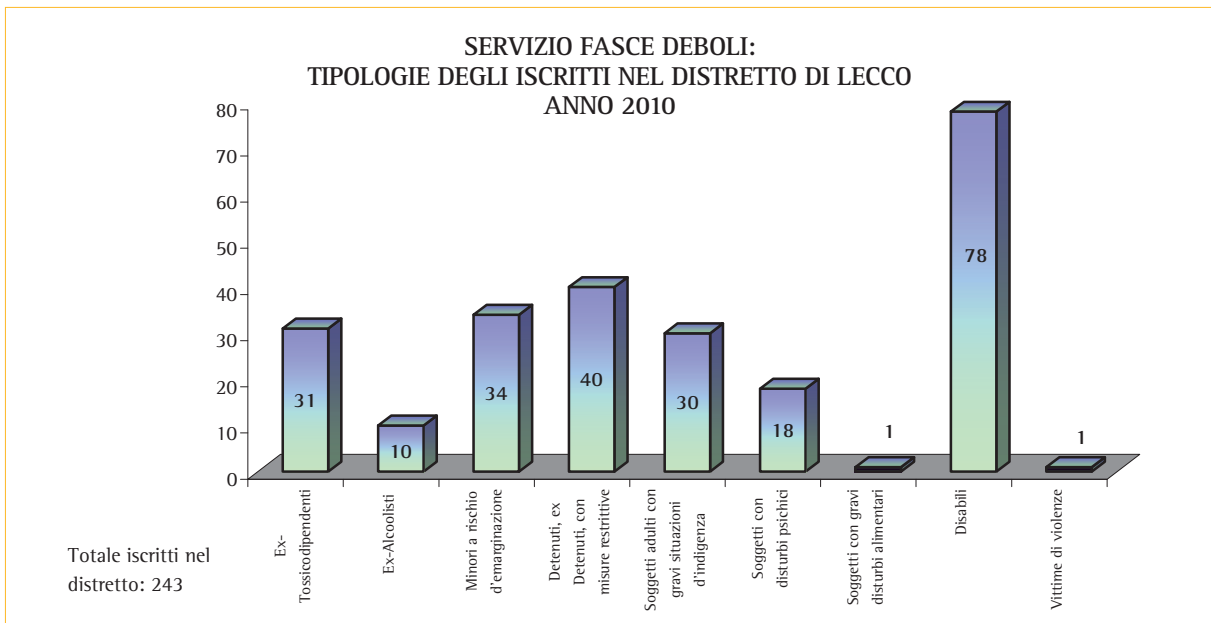
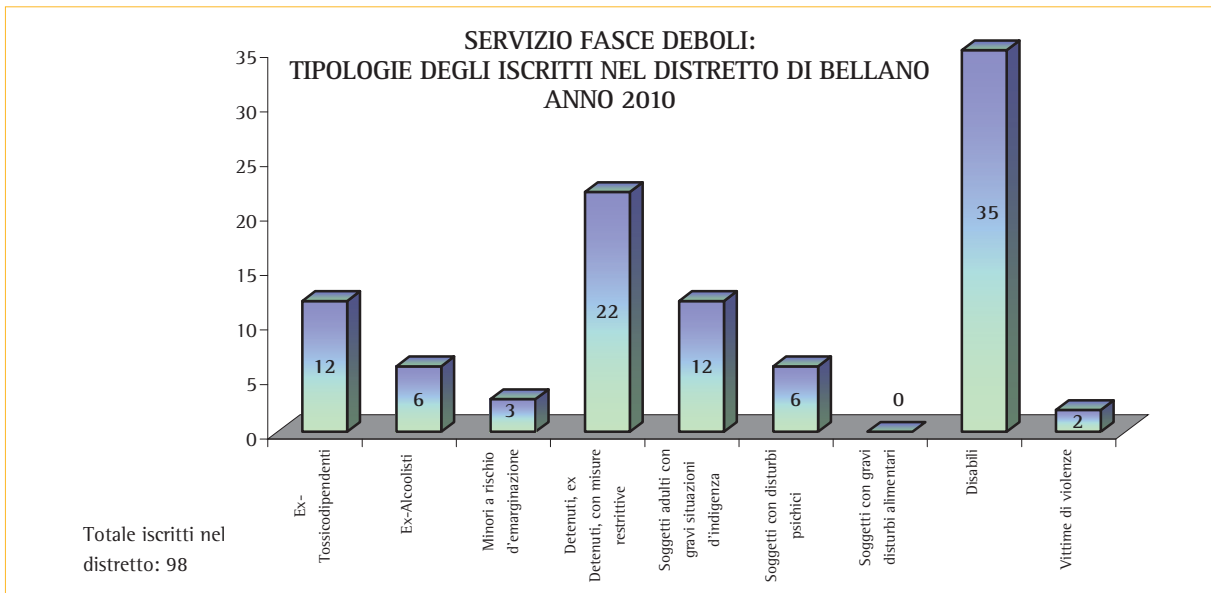


SERVIZIO FASCE DEBOLI: CONTESTO PRODUTTIVO DOVE SI È SVOLTO IL TIROCINIO
SUDDIVISO PER DISTRETTO ANNO 2010

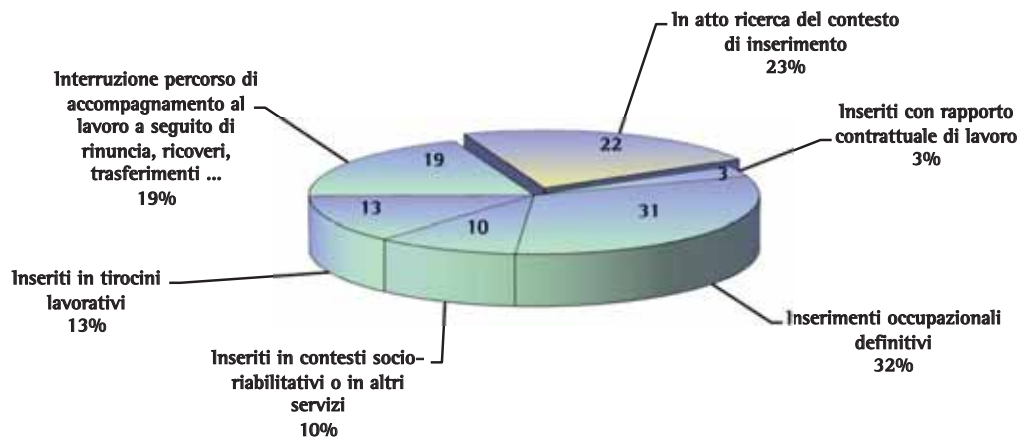


SERVIZIO FASCE DEBOLI: CONTESTO DI ASSUNZIONE
SUDDIVISO PER DISTRETTO ANNO 2010



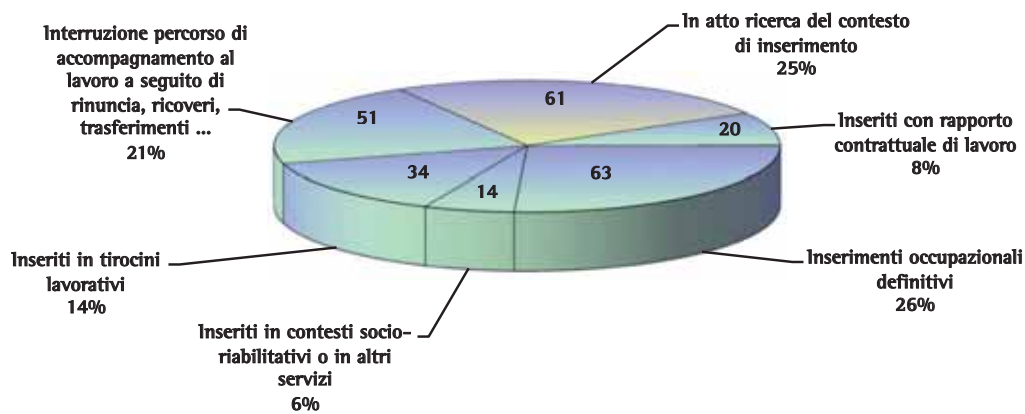


SERVIZIO FASCE DEBOLI: ARTICOLAZIONE PROGETTI DI INTEGRAZIONE SOCIO-LAVORATIVA DEL DISTRETTO DI BELLANO ANNO 2010



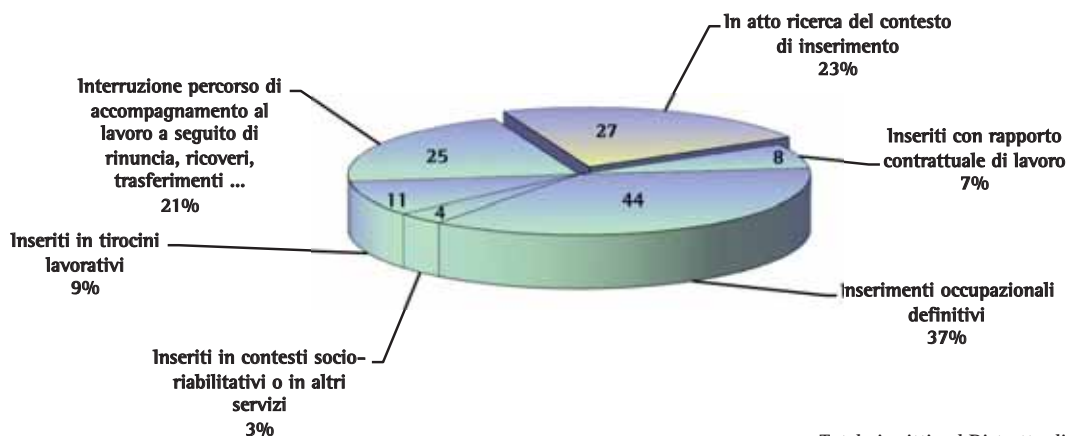
Totale iscritti nel Distretto di Bellano: 98
N° 76 Utenti hanno avuto dal Servizio un intervento di integrazione socio-lavorativa

SERVIZIO FASCE DEBOLI: ARTICOLAZIONE PROGETTI DI INTEGRAZIONE SOCIO-LAVORATIVA DEL DISTRETTO DI LECCO ANNO 2010



Totale iscritti nel Distretto di Lecco: 243
N° 182 Utenti hanno avuto dal Servizio un intervento di integrazione socio-lavorativa

SERVIZIO FASCE DEBOLI: ARTICOLAZIONE PROGETTI DI INTEGRAZIONE SOCIO-LAVORATIVA DEL DISTRETTO DI MERATE ANNO 2010



Totale iscritti nel Distretto di Merate: 119
N° 92 Utenti hanno avuto dal Servizio un intervento di integrazione socio-lavorativa

● Borsa Sociale
● Lavoro



Borsa Sociale Lavoro

Nel 2009 l'economia mondiale ha attraversato una grave fase recessiva che ha comportato rilevanti perdite di posti di lavoro.

Un crescente numero di aziende ha denunciato nel 2009 e nel 2010 un calo del fatturato e/o ha avviato processi di riconversione, di ristrutturazione, di riorganizzazione produttiva e di delocalizzazione con una conseguente riduzione complessiva dei rapporti di lavoro e un aumento del lavoro "flessibile".

Tutto questo con una grave ricaduta negativa sull'occupazione provinciale.

Si è pertanto reso necessario ed urgente rispondere alle richieste di aiuto da parte delle persone che avevano perso il posto di lavoro e che non beneficiavano di alcuna forma di ammortizzatore sociale.

Considerato che i Comuni si trovavano in difficoltà a rispondere alle numerose richieste di sostegni economici da parte di famiglie in difficoltà, si è deciso di sperimentare uno strumento innovativo definito "Borsa Sociale Lavoro".

Attraverso la "Borsa Sociale Lavoro" è stato possibile erogare sostegni economici a favore di lavoratori disoccupati e in comprovata situazione di difficoltà in cambio di prestazioni lavorative.

La Borsa Sociale Lavoro si rivolge, in particolare, a quei lavoratori che hanno perso il posto di lavoro, che non beneficiano di ammortizzatori sociali e sono in comprovata difficoltà economica certificata dal Comune di residenza.

Questa iniziativa ha in molti casi permesso di:

- ovviare, almeno parzialmente, all'urgente bisogno economico;
- alleviare lo stato d'ansia, il senso d'impotenza e la condizione d'isolamento che spesso colpisce i lavoratori che perdono il posto di lavoro;
- conservare le capacità lavorative acquisite, potenziare le stesse ed, eventualmente, apprendere nuove abilità professionali;
- offrire l'opportunità di essere inseriti in un circuito di orientamento e di incontro domanda offerta;
- essere assunti nella realtà produttiva ove si era svolta l'esperienza lavorativa di Borsa Sociale Lavoro.

L'indennità economica mensile prevista era di € 600,00 per un'attività di utilità sociale svolta in un Ente Pubblico, mentre di € 750,00 per coloro che hanno svolto un'attività produttiva in una azienda privata. Se il tirocinio era svolto in un Ente Pubblico il 50% della Borsa Sociale Lavoro era erogata dalla Provincia e il 50% dal Comune; nel caso di attività lavorativa svolta in una azienda privata la Borsa Sociale Lavoro era proporzionalmente ripartita, nella misura del 33%, tra Comune, Provincia e azienda.

Dati Statistici

Borsa Sociale Lavoro Anno 2010

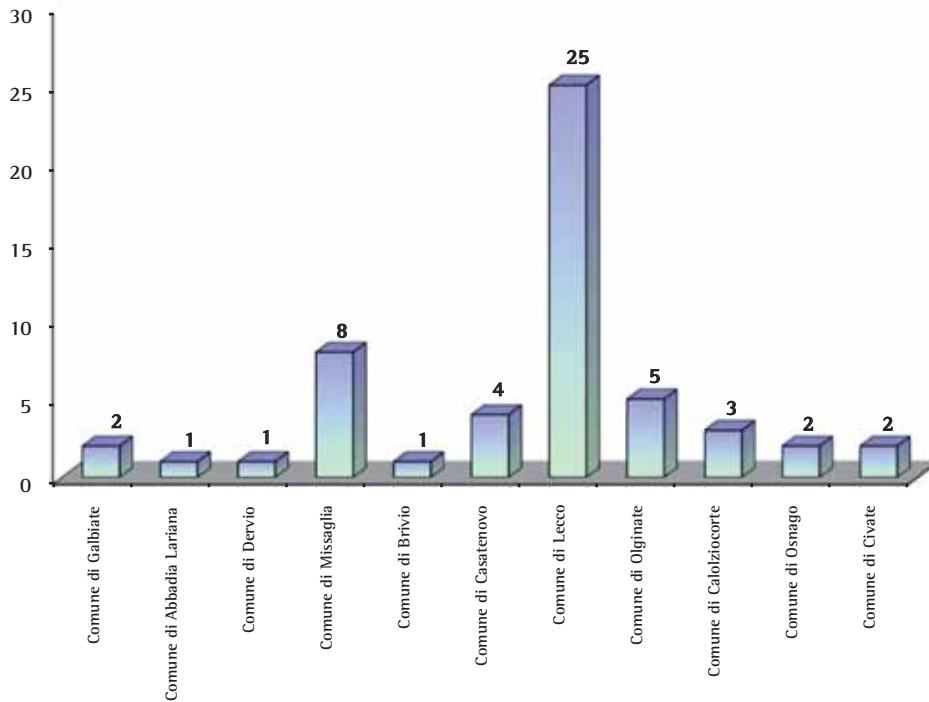
BORSA SOCIALE LAVORO: COMUNI CHE HANNO ATTIVATO LE BORSE SOCIALI	Borsa Sociale
Comune di Galbiate	2
Comune di Abbadia Lariana	1
Comune di Dervio	1
Comune di Missaglia	8
Comune di Brivio	1
Comune di Casatenovo	4
Comune di Lecco	25
Comune di Olginate	5
Comune di Calolziocorte	3
Comune di Osnago	2
Comune di Civate	2
Totale	54

BORSA SOCIALE LAVORO: CONTESTO PRODUTTIVO DI INSERIMENTO ANNO 2010	Fasce Deboli
Aziende Private	18
Enti Pubblici	35
Associazioni ed altro	1
Totale	54

BORSA SOCIALE LAVORO: CONTESTO DI COLLOCAMENTO AL LAVORO ANNO 2010	Fasce Deboli
Assunti in Aziende Private	5
Assunti in Enti Pubblici	11
Totale	16

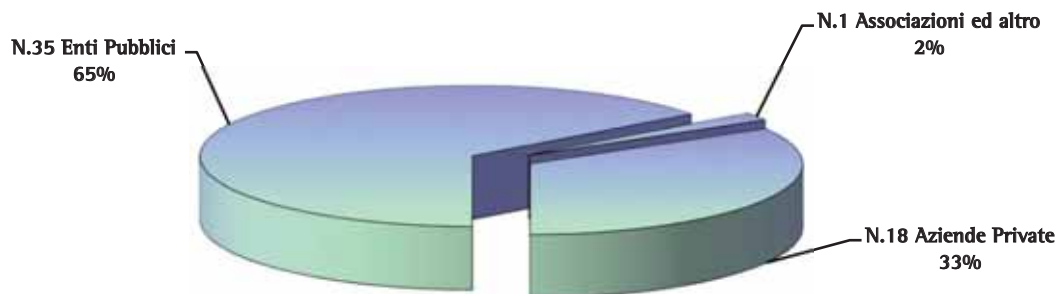
SOSTEGNI ECONOMICI ANNO 2010		Fasce Deboli
Borse Sociali Lavoro erogate dalle AZIENDE	19	18.525,0 €
Borse Sociali Lavoro erogate dalla PROVINCIA	54	53.784,3 €
Borse Sociali Lavoro erogate dal COMUNE		53.784,3 €
Totale	73	126.093,6 €

BORSA SOCIALE LAVORO: TIROCINI ANNO 2010




Totale tirocini: 54

BORSA SOCIALE LAVORO: CONTESTO PRODUTTIVO DOVE SI È SVOLTO IL TIROCINIO ANNO 2010



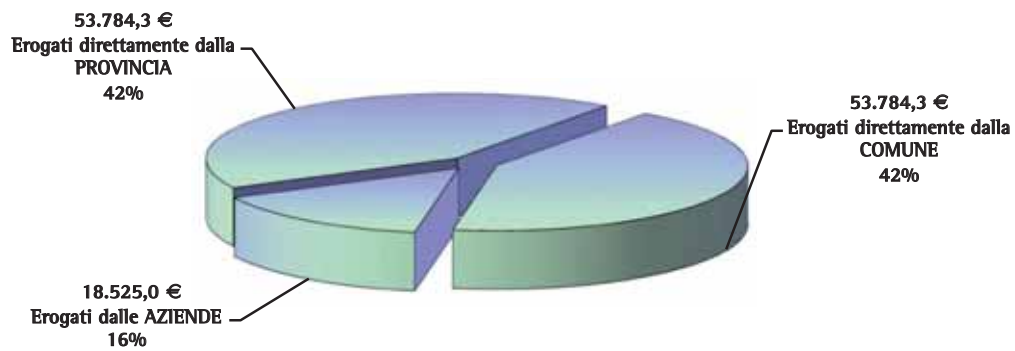
Totale tirocini: 54

BORSA SOCIALE LAVORO: CONTESTI PRODUTTIVI DOVE E' AVVENUTA L'ASSUNZIONE
ANNO 2010




Totale avviamenti: 16

BORSA SOCIALE LAVORO: SOSTEGNI ECONOMICI EROGATI
ANNO 2010



Totale erogato: 126.093,60 €



Finito di stampare nel mese di aprile 2011
dalla Cattaneo Paolo Grafiche srl - Oggiono - Lecco
www.cattaneografiche.it

Carta priva di cloro elementare



