

Servizio Collocamento Disabili Anno 2006: Dati relativi agli iscritti

COLLOCAMENTO DISABILI: ISCRITTI DAL 2000 AL 2006		<i>Uomini</i>	<i>Donne</i>	<i>Totale</i>
Anno 2000	Totale iscritti	338	420	758
	Di cui nuovi iscritti in corso d'anno	179	115	294
Anno 2001	Totale iscritti	380	479	859
	Di cui nuovi iscritti in corso d'anno	128	109	237
Anno 2002	Totale iscritti	388	431	819
	Di cui nuovi iscritti in corso d'anno	202	140	342
Anno 2003	Totale iscritti	411	470	881
	Di cui nuovi iscritti in corso d'anno	238	201	439
Anno 2004	Totale iscritti	469	533	1002
	Di cui nuovi iscritti in corso d'anno	207	152	359
Anno 2005	Totale iscritti	538	591	1129
	Di cui nuovi iscritti in corso d'anno	248	169	417
Anno 2006	Totale iscritti	586	655	1241
	Di cui nuovi iscritti in corso d'anno	240	171	411

COLLOCAMENTO DISABILI: PROVENIENZA DEI NUOVI ISCRITTI NEL CORSO DELL'ANNO 2006	<i>Uomini</i>	<i>Donne</i>	<i>Totale</i>
Nuove Iscrizioni	148	127	275
Reiscrizioni	74	31	105
Trasferimenti da altre province	18	13	31
Totale	240	171	411

COLLOCAMENTO DISABILI: CATEGORIE DEI NUOVI ISCRITTI NEL CORSO DELL'ANNO 2006	<i>Totale</i>
Invalidi del lavoro	20
Art. 18	6
Invalidi civili	382
Sordomuti	3
Totale	411

COLLOCAMENTO DISABILI: CATEGORIE DEGLI ISCRITTI ANNO 2006	<i>Totale</i>
Invalidi del lavoro	34
Art. 18	15
Invalidi civili	1183
Sordomuti	3
Ipovedenti	6
Totale	1241

COLLOCAMENTO DISABILI: TIPOLOGIA ISCRITTI ANNO 2006	<i>Totale</i>
Disabili intellettivi	150
Disabili mentali	323
Disabili motori	142
Disabili sensoriali	41
Orfani o equiparati	15
Disabili con patologie legate alle dipendenze	65
Altre disabilità	505
Totale	1241

COLLOCAMENTO DISABILI: FASCE D'ETA' ISCRITTI ANNO 2006	<i>Uomini</i>	<i>Donne</i>	<i>Totale</i>
Meno di 20 anni	32	12	44
Da 21 a 35 anni	158	101	259
Da 36 a 45 anni	159	148	307
Da 46 a 54 anni	112	198	310
Più di 55 anni	125	196	321
Totale	586	655	1241

COLLOCAMENTO DISABILI: TITOLO DI STUDIO ISCRITTI ANNO 2006	<i>Uomini</i>	<i>Donne</i>	<i>Totale</i>
Nessun titolo di studio	16	25	41
Licenza elementare	121	198	319
Licenza media	367	343	710
Licenza superiore	74	68	142
Laurea	7	16	23
Altro	1	5	6
Totale	586	655	1241

COLLOCAMENTO DISABILI: PATENTE ISCRITTI ANNO 2006	<i>Uomini</i>	<i>Donne</i>	<i>Totale</i>
Senza patente	299	404	703
A	3	0	3
A/B	9	4	13
B	252	246	498
C	11	1	12
C/E	3	0	3
D	4	0	4
D/E	1	0	1
E	4	0	4
Totale	586	655	1241

COLLOCAMENTO DISABILI: ISCRITTI EFFETTIVAMENTE DISOCCUPATI ANNO 2006	<i>Totale</i>
Iscritti al collocamento disabili	1241
Di cui avviati a tempo determinato o part-time con diritto al mantenimento dell'iscrizione	111
Iscritti disoccupati	1130

COLLOCAMENTO DISABILI: DISPONIBILITA' AL LAVORO ISCRITTI ANNO 2006	<i>Totale</i>
Iscritti al collocamento disabili effettivamente disponibili al lavoro	504
Iscritti al collocamento disabili non disponibili al lavoro	737
Totale	1241

COLLOCAMENTO DISABILI: FASCE D'ETA' ISCRITTI IMMEDIATAMENTE DISPONIBILI AL LAVORO ANNO 2006	<i>Uomini</i>	<i>Donne</i>	<i>Totale</i>
Meno di 20 anni	17	8	25
Da 21 a 35 anni	95	53	148
Da 36 a 45 anni	88	70	158
Da 46 a 54 anni	57	56	113
Più di 55 anni	36	24	60
Totale	293	211	504

COLLOCAMENTO DISABILI: INVALIDI DEL LAVORO ANNO 2006	<i>Totale</i>
Invalidi del lavoro	34
Altre categorie	1207
Totale	1241

COLLOCAMENTO DISABILI: DISPONIBILITA' LAVORATIVA DEGLI INVALIDI DEL LAVORO ANNO 2006	<i>Totale</i>
Invalidi del lavoro iscritti al collocamento disabili	34
Di cui non immediatamente disponibili al lavoro	13
Di cui immediatamente disponibili al lavoro	21

Servizi Collocamento Disabili Anno 2006: Dati relativi agli avviamenti al lavoro

COLLOCAMENTI DISABILI: COLLOCATI AL LAVORO		<i>Uomini</i>	<i>Donne</i>	<i>Totale</i>
Anno 2000				173
Anno 2001				135
Anno 2002	Totale avviati	138	83	221
	Di cui avviati in Convenzione	121	73	194
Anno 2003	Totale avviati	124	80	204
	Di cui avviati in Convenzione	104	72	176
Anno 2004	Totale avviati	121	67	188
	Di cui avviati in Convenzione	94	50	144
Anno 2005	Totale avviati	154	80	234 (12*)
	Di cui avviati in Convenzione	113	53	166
Anno 2006	Totale avviati	132	96	228 (31*)
	Di cui avviati in Convenzione	95	63	158
Totale avviamenti		669	406	1383
* Nel 2005 sono stati effettuati 12 inserimenti sottoforma di Patto d'Adozione				
* Nel 2006 sono stati effettuati 31 inserimenti sottoforma di Patto d'Adozione				

COLLOCAMENTO DISABILI: TIPOLOGIA DI COLLOCAMENTO AL LAVORO ANNO 2006	<i>Uomini</i>	<i>Donne</i>	<i>Totale</i>
Inserimenti nominativi in convenzione	95	63	158
Inserimenti numerici	20	17	37
Inserimenti nominativi non in convenzione	17	16	33
Totale	132	96	228

COLLOCAMENTO DISABILI: SETTORE PRODUTTIVO DOVE SONO AVVENUTE LE ASSUNZIONI ANNO 2006	<i>Uomini</i>	<i>Donne</i>	<i>Totale</i>
Aziende	118	81	199
Cooperative Sociali	11	11	22
Enti pubblici	3	4	7
Totale	132	96	228

COLLOCAMENTO DISABILI: COLLOCATI PER AREA DI RESIDENZA ANNO 2006	<i>Totale</i>
Residenti in provincia	211
Residenti fuori provincia	17
Totale	228

COLLOCAMENTO DISABILI: COLLOCATI AL LAVORO CON INVALIDITA' PSICHICA	<i>Totale avviamenti</i>	<i>Altre categorie</i>	<i>Psichici</i>
Anno	2002	170	51
	2003	149	55
	2004	139	49
	2005	189	45
	2006	174	54
Totale	1075	821	254

COLLOCAMENTO DISABILI: COLLOCATI CON INVALIDITA' DEL LAVORO ANNO 2006	<i>Totale</i>
Invalidi del lavoro	8
Altre categorie	220
Totale	228

Servizio Collocamento Disabili Anno 2006: Dati relativi alle convenzioni stipulate con le aziende

COLLOCAMENTO DISABILI: CONVENZIONI	<i>Totale</i>
Anno 2001	236
Anno 2002	142
Anno 2003	81
Anno 2004	101
Anno 2005	121
Anno 2006	128
Totale	809

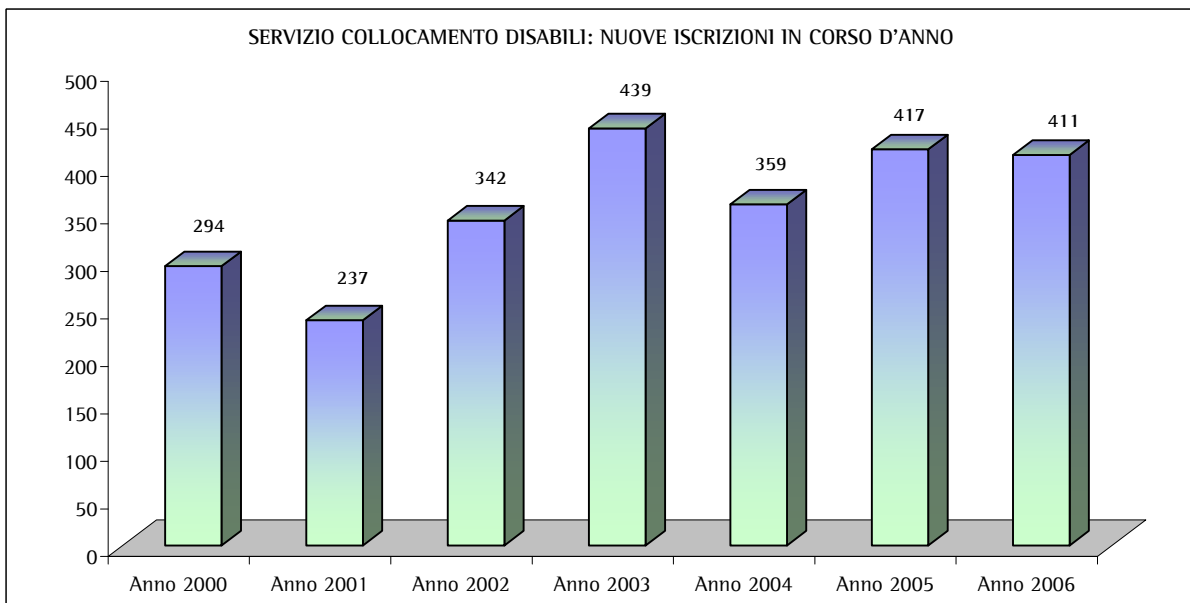
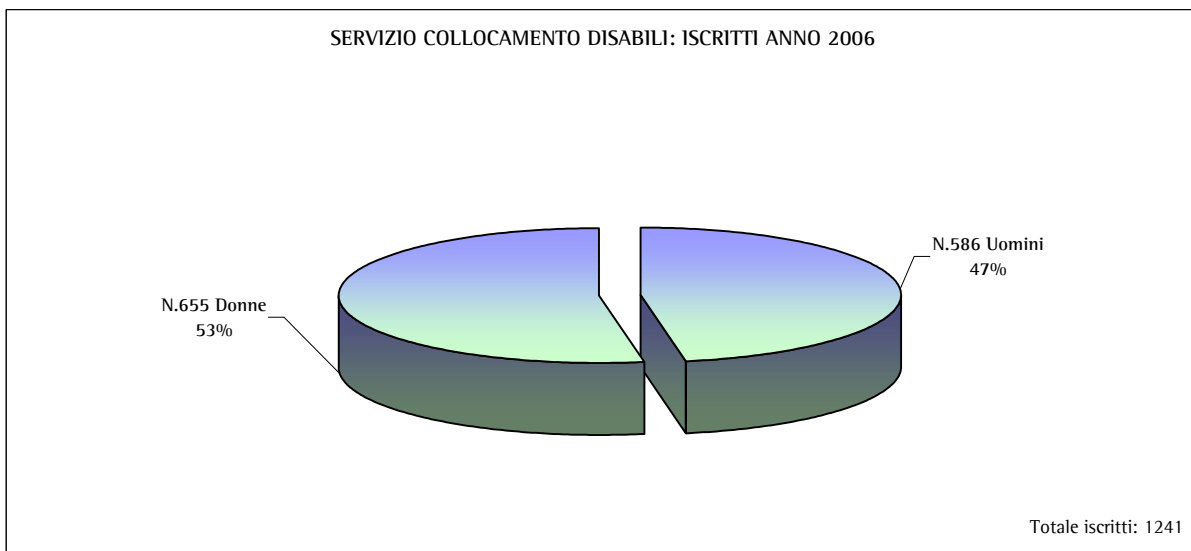
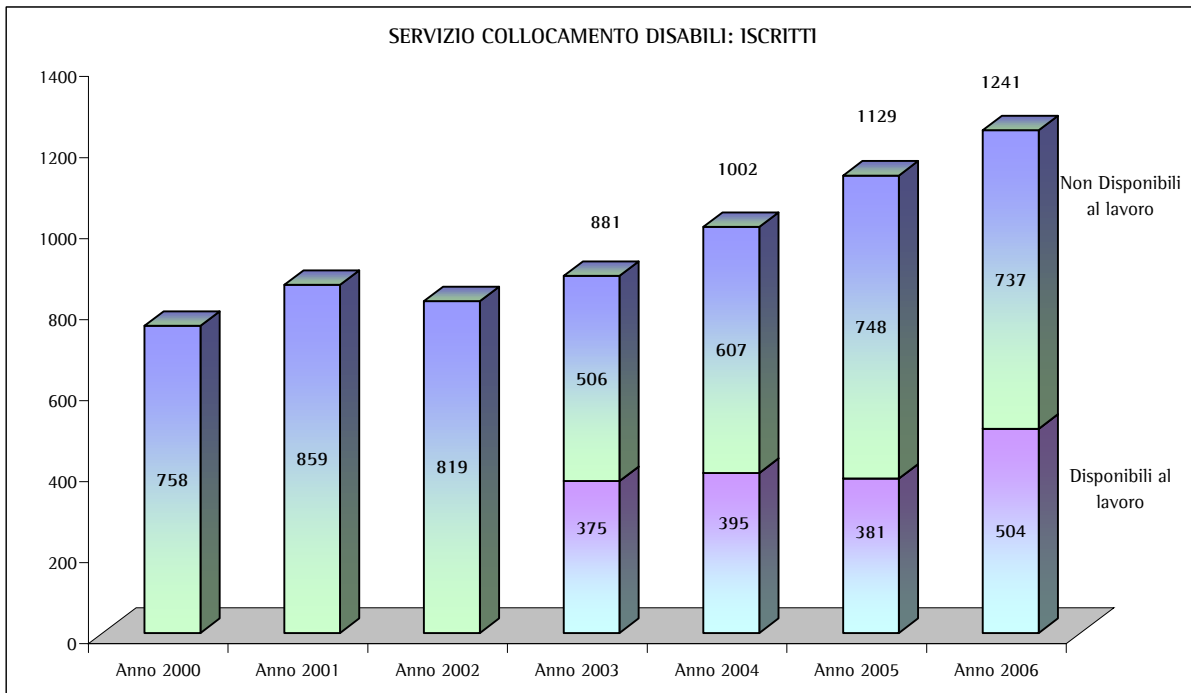
COLLOCAMENTO DISABILI: CONVENZIONI ANNO 2006	<i>Posti programmati</i>	<i>Num Conv.</i>
Convenzioni Art.14 con Aziende / Coop. Sociali	8	8
Convenzioni con Enti Pubblici	8	2
Convenzioni Art.11 con Cooperative Sociali	5	16
Convenzioni Art.11 con le Aziende	120,5	102
Totale	141,5	128

Le convenzioni Art.11 con le Coop. Sociali prevedono anche una disponibilità per 32 tirocini

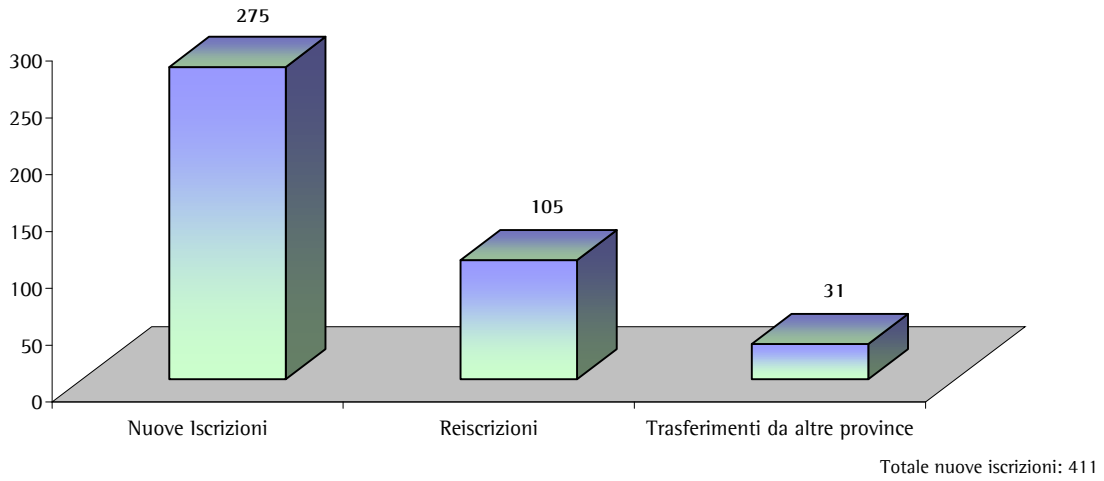
COLLOCAMENTO DISABILI: CONVENZIONI STIPULATE NEL 2006 SUDDIVISE PER FASCIA DI APPERTENENZA DELLE AZIENDE	<i>Totale</i>
Fascia "A" (Oltre i 50 dipendenti)	41
Fascia "B" (Dai 36 ai 50 dipendenti)	14
Fascia "C" (Dai 15 ai 35 dipendenti)	50
Ditte con meno di 15 dipendenti	23
Totale	128

COLLOCAMENTO DISABILI: PROVVEDIMENTI DI ESONERO	<i>Provvedimenti di esonero</i>	<i>N. posti esonerati</i>
Anno 2001	42	106
Anno 2002	60	208
Anno 2003	80	258
Anno 2004	101	284
Anno 2005	87	273
Anno 2006	93	322
Totale	463	1451

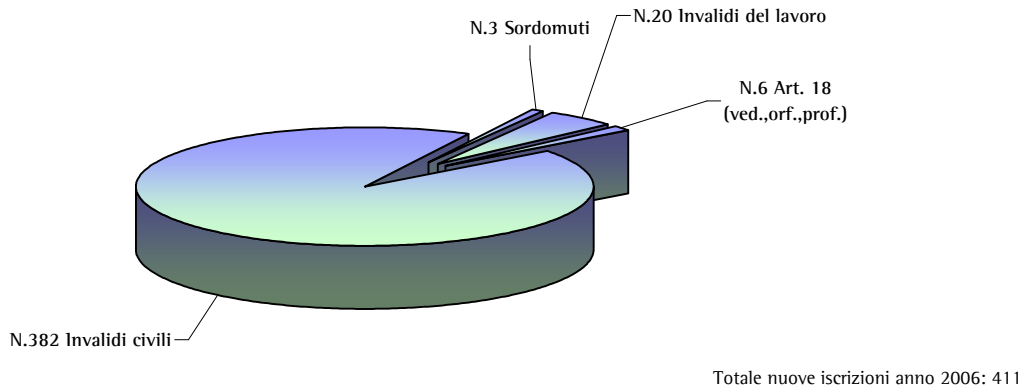
COLLOCAMENTO DISABILI: CORRISPETTIVO ECONOMICO A CARICO DELLE AZIENDE	<i>Già versati nell'anno</i>	<i>Ancora da versare relativi all'anno</i>	<i>Totale</i>
Anno 2001	132.439 €	0 €	132.439 €
Anno 2002	329.152 €	0 €	329.152 €
Anno 2003	540.172 €	0 €	540.172 €
Anno 2004	862.814 €	0 €	862.814 €
Anno 2005	886.943 €	0 €	886.943 €
Anno 2006	510.887 €	467.239 €	978.126 €
Totale	3.262.407 €	467.239 €	3.729.646 €



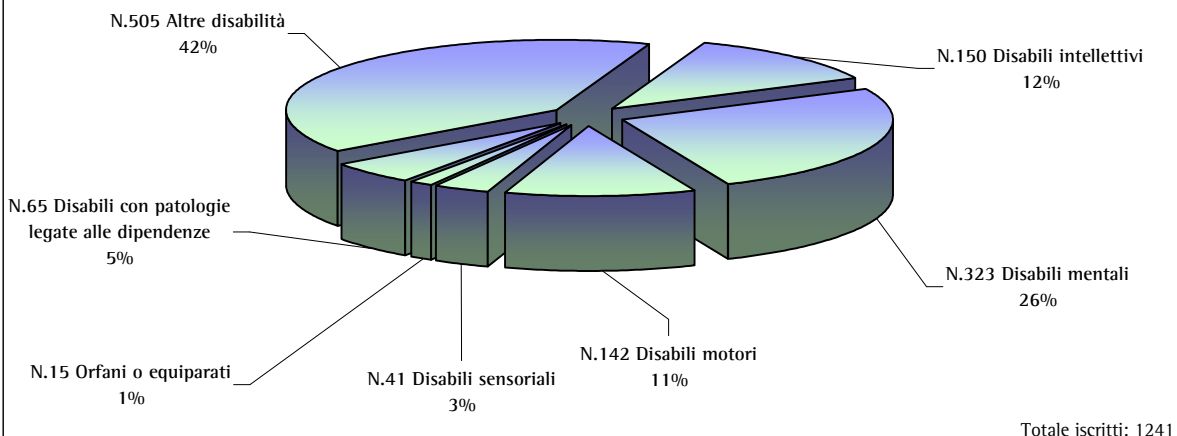
SERVIZIO COLLOCAMENTO DISABILI: TIPOLOGIA NUOVE ISCRIZIONI ANNO 2006



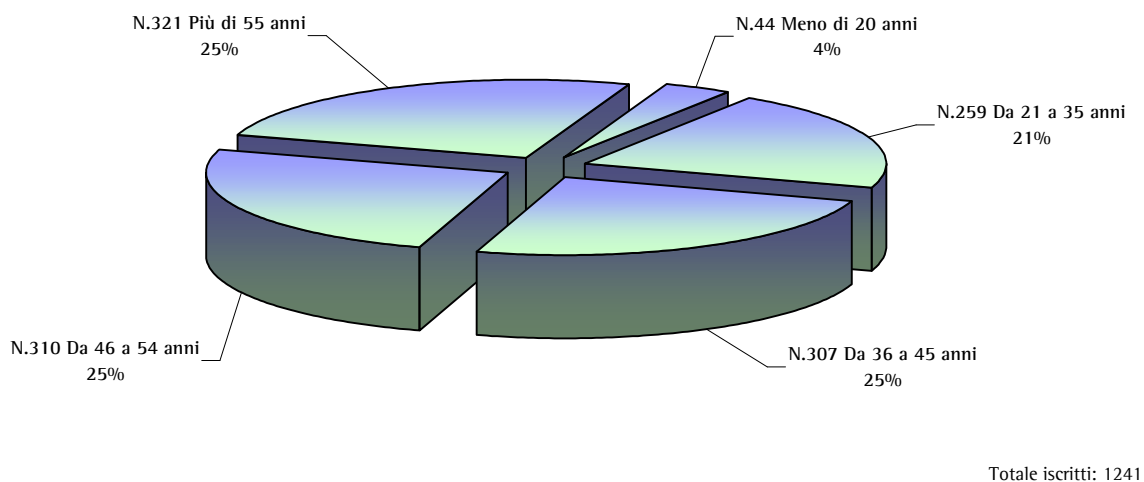
SERVIZIO COLLOCAMENTO DISABILI: CATEGORIE DEGLI ISCRITTI IN CORSO D'ANNO



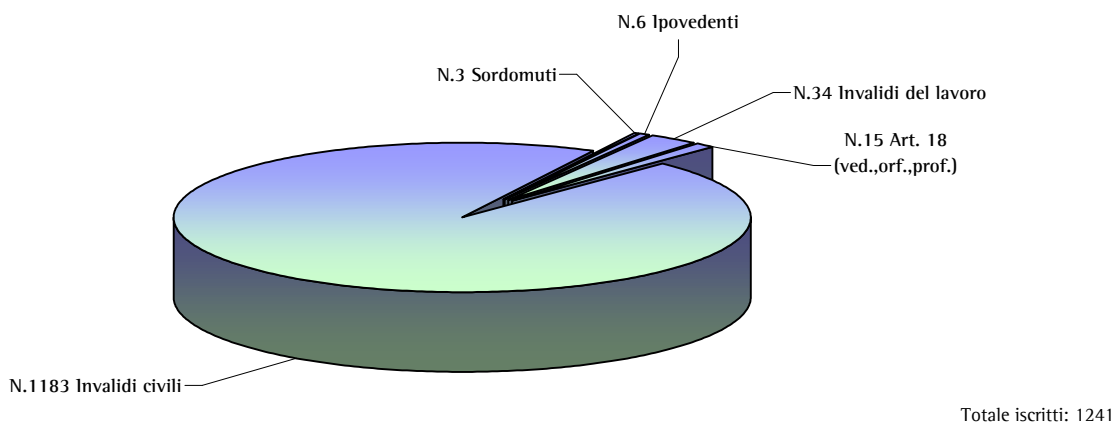
SERVIZIO COLLOCAMENTO DISABILI: TOTALE ISCRITTI SUDDIVISI PER PATOLOGIA INVALIDANTE
ANNO 2006

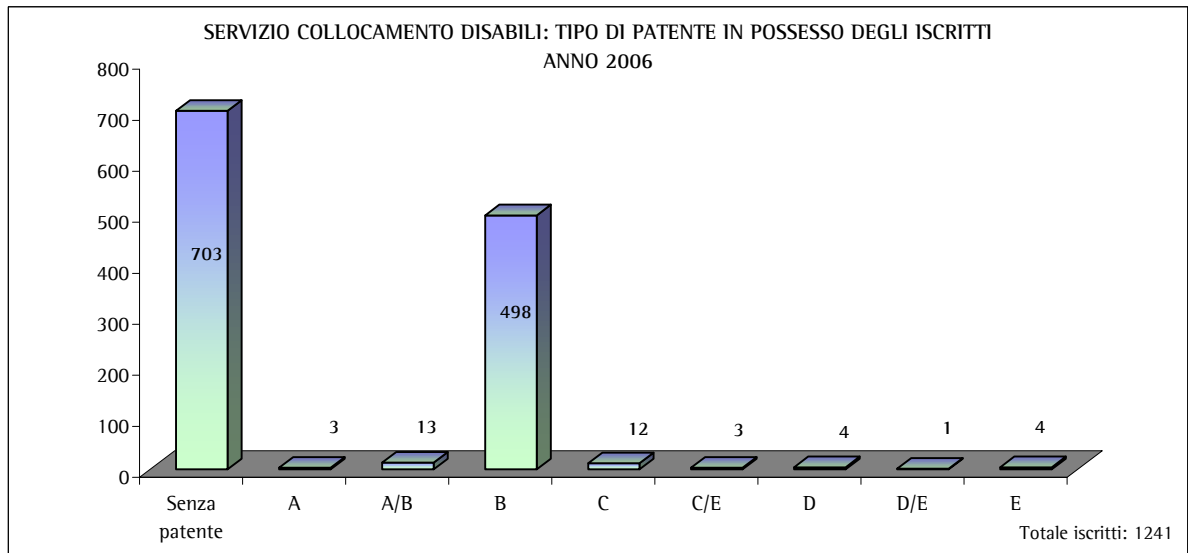
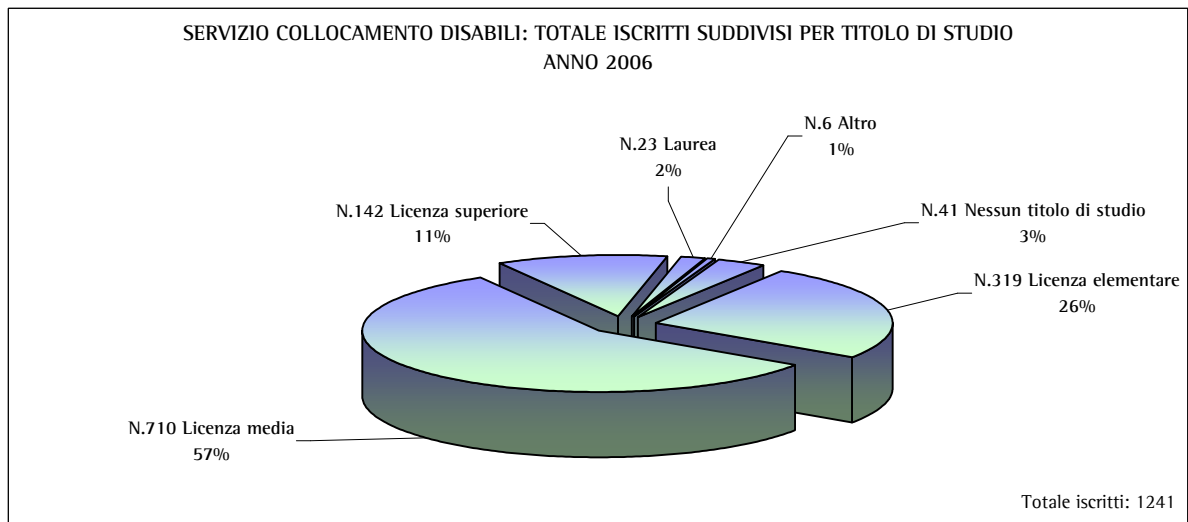
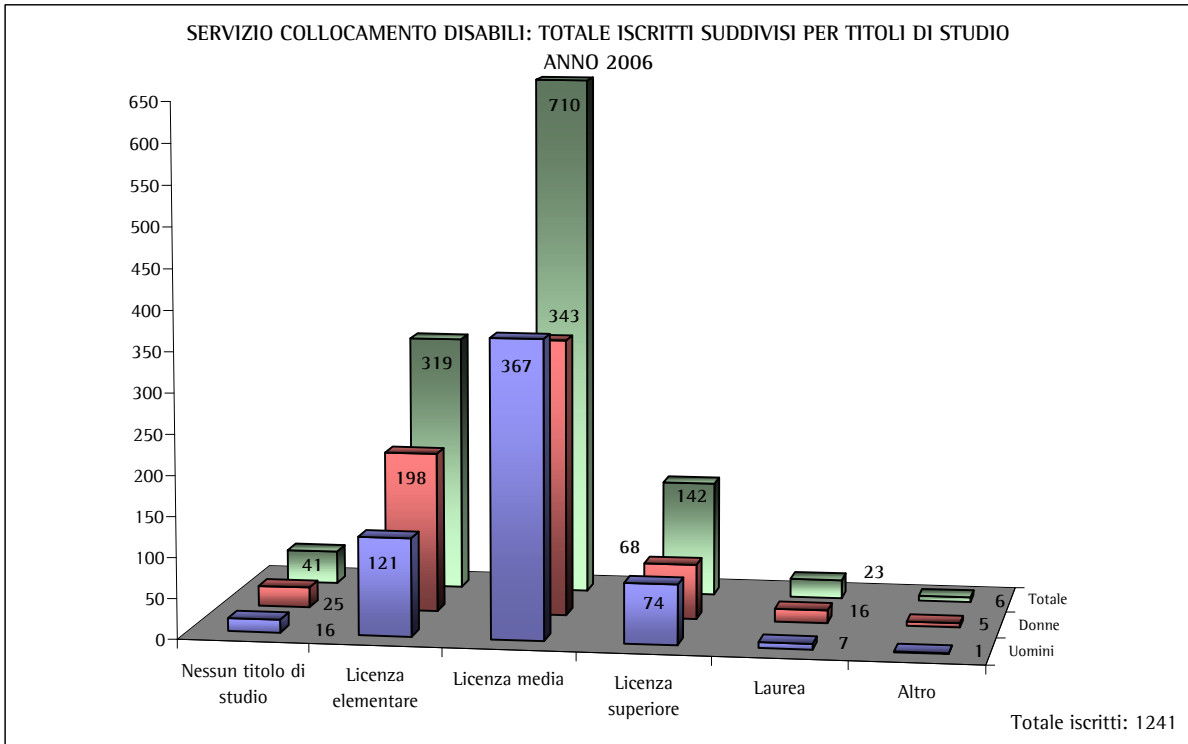


SERVIZIO COLLOCAMENTO DISABILI: TOTALE ISCRITTI SUDDIVISI PER CLASSI D'ETA'
ANNO 2006

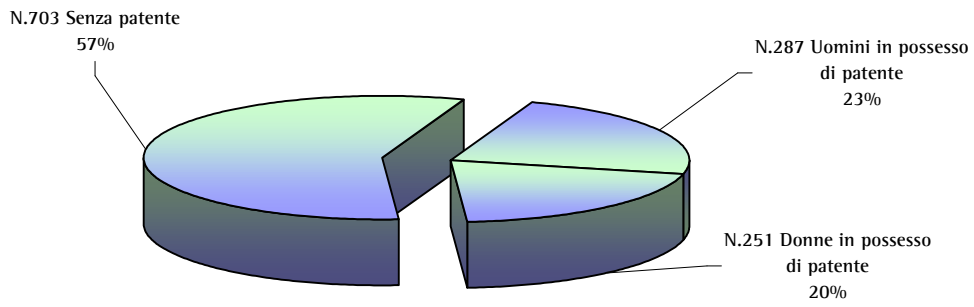


SERVIZIO COLLOCAMENTO DISABILI: TOTALE ISCRITTI SUDDIVISI PER CATEGORIE L. 68/99
ANNO 2006



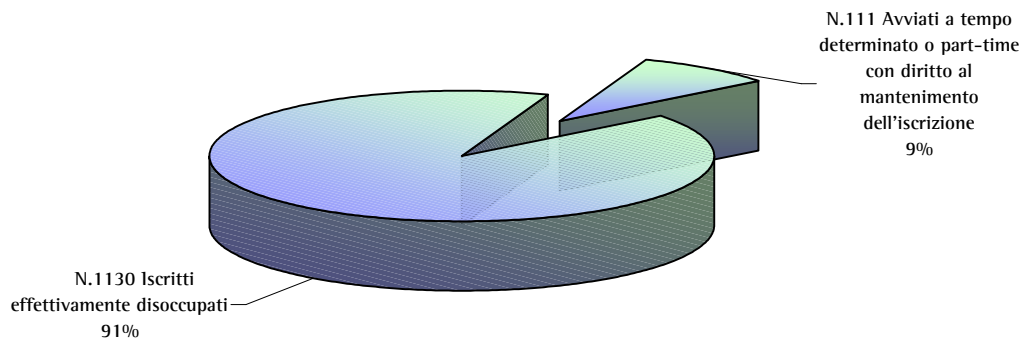


SERVIZIO COLLOCAMENTO DISABILI: UTENTI IN POSSESSO DI PATENTE
ANNO 2006



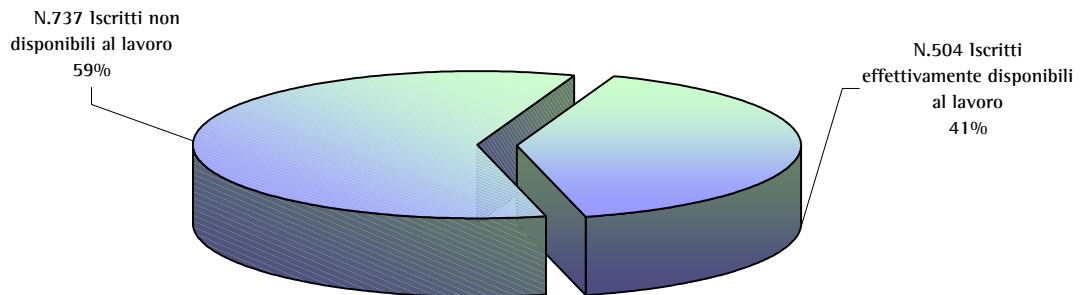
Totale iscritti: 1241

SERVIZIO COLLOCAMENTO DISABILI: SITUAZIONE DELLA DISPONIBILITA' AL LAVORO DEGLI ISCRITTI
ANNO 2006

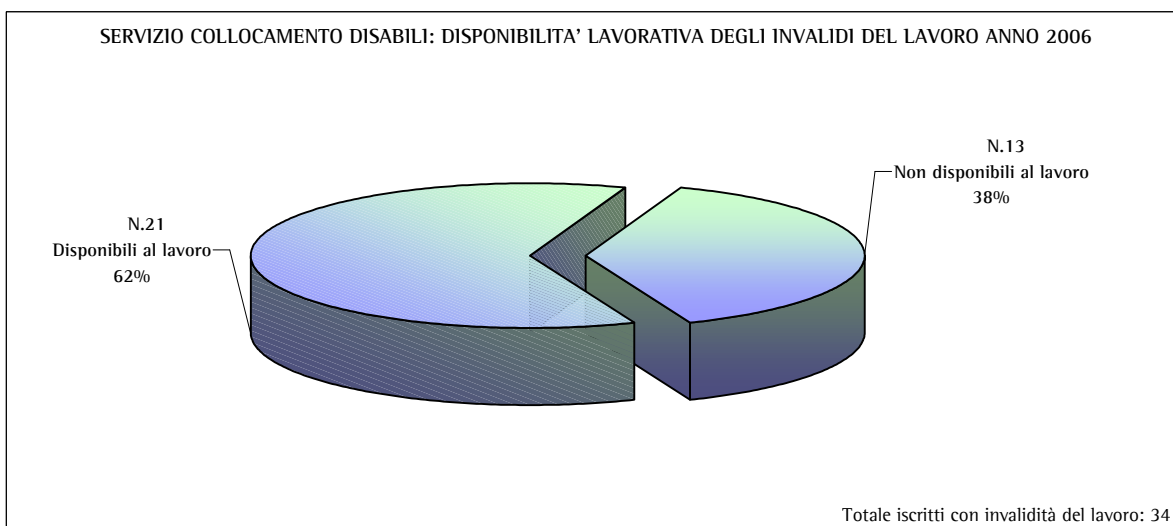
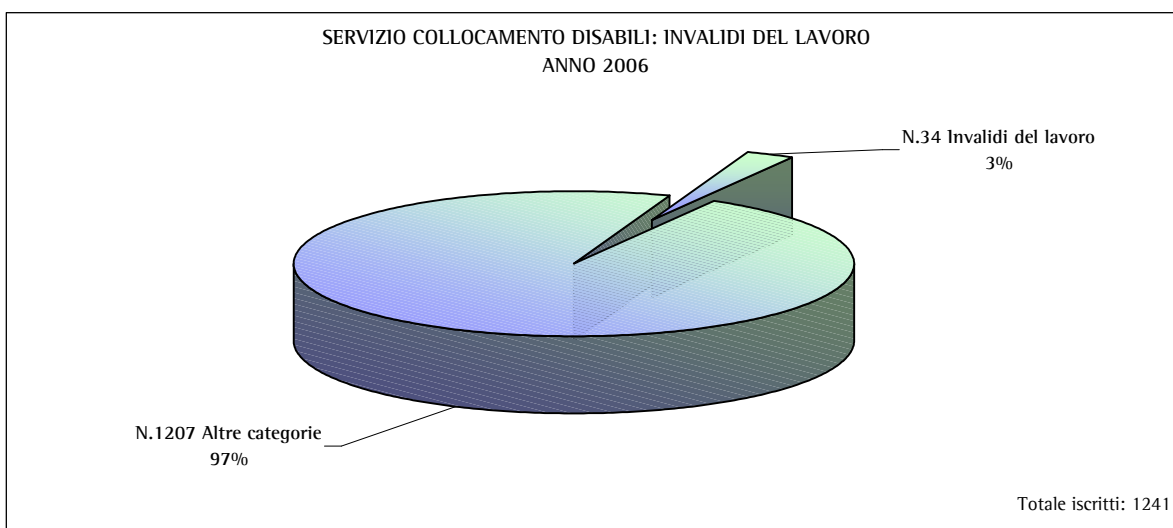
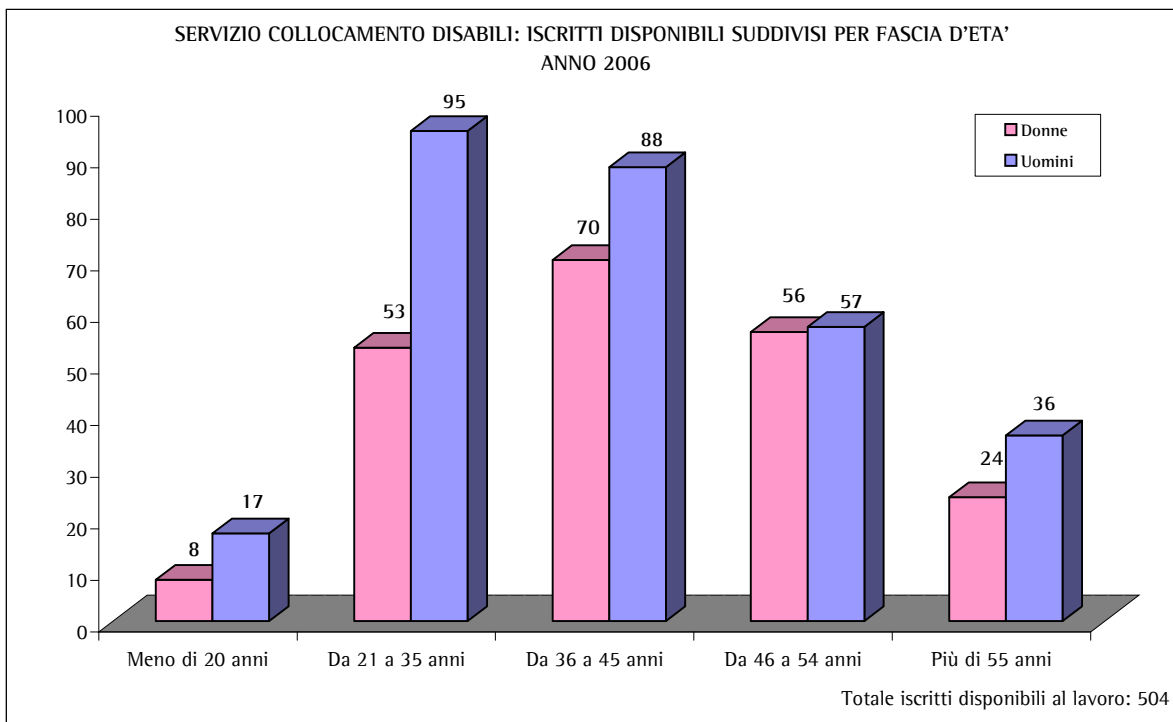


Totale iscritti: 1241

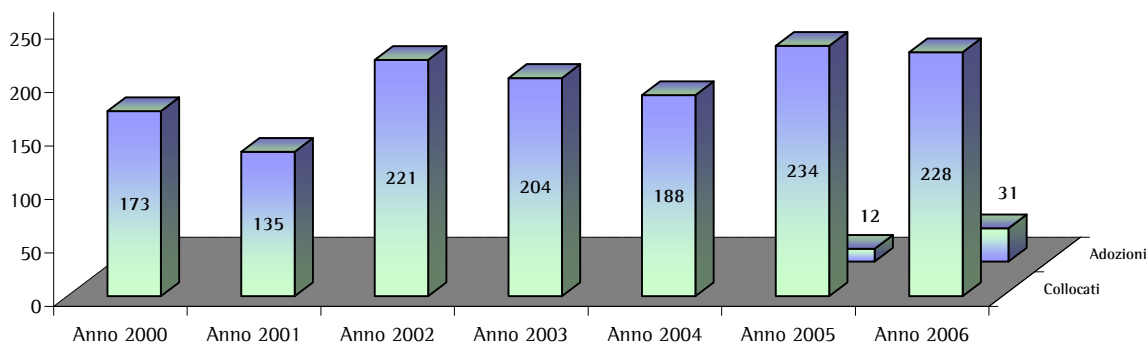
SERVIZIO COLLOCAMENTO DISABILI: SITUAZIONE DELLA DISPONIBILITA' AL LAVORO DEGLI ISCRITTI
ANNO 2006



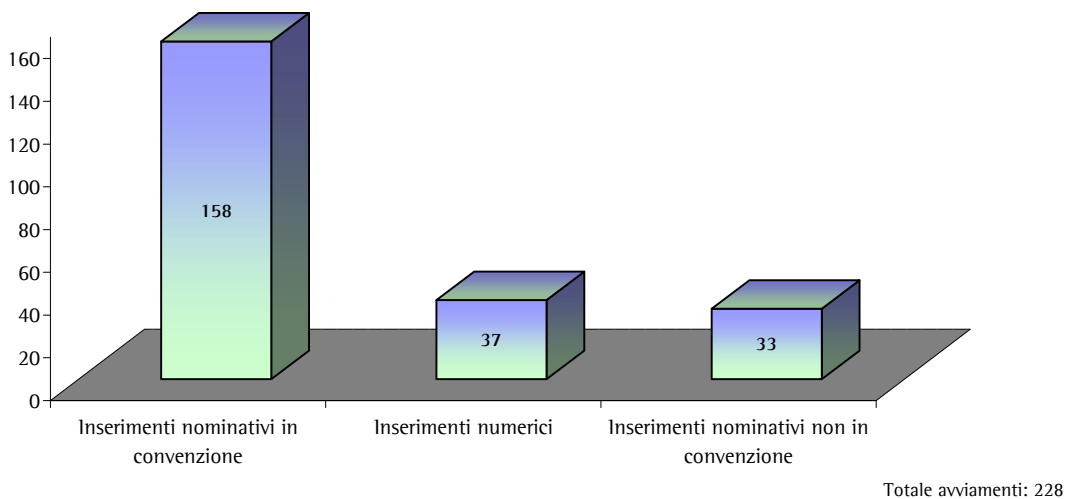
Totale iscritti: 1241



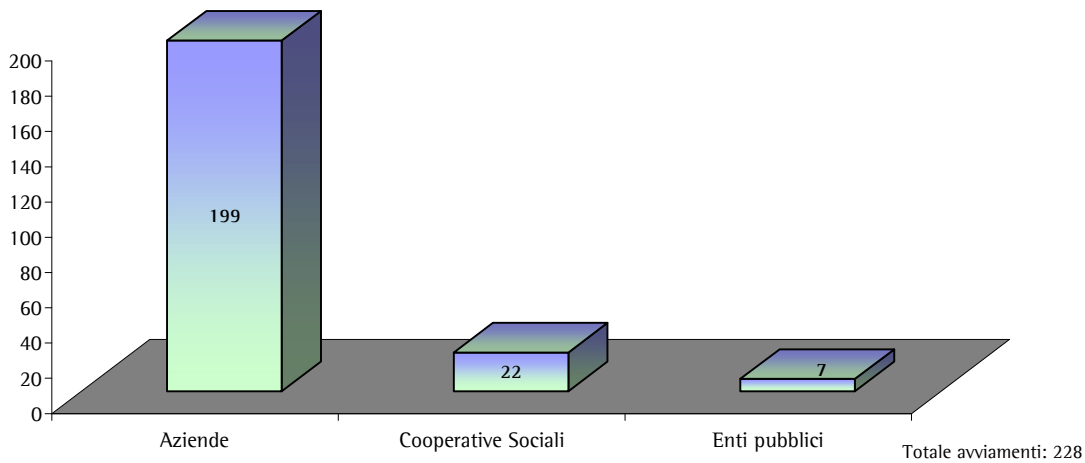
SERVIZIO COLLOCAMENTO DISABILI: COLLOCATI AL LAVORO



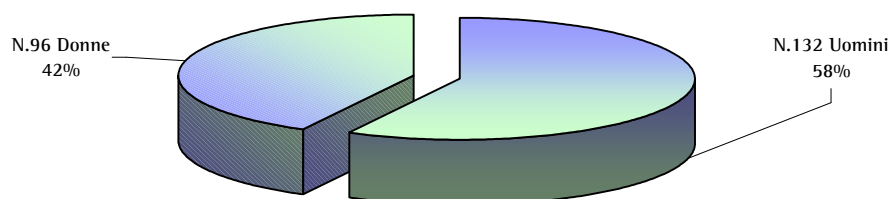
SERVIZIO COLLOCAMENTO DISABILI: MODALITA' DI INSERIMENTO AL LAVORO ANNO 2006



SERVIZIO COLLOCAMENTO DISABILI: TIPOLOGIA DEI CONTESTI PRODUTTIVI DOVE SONO AVVENUTI GLI INSERIMENTI ANNO 2006

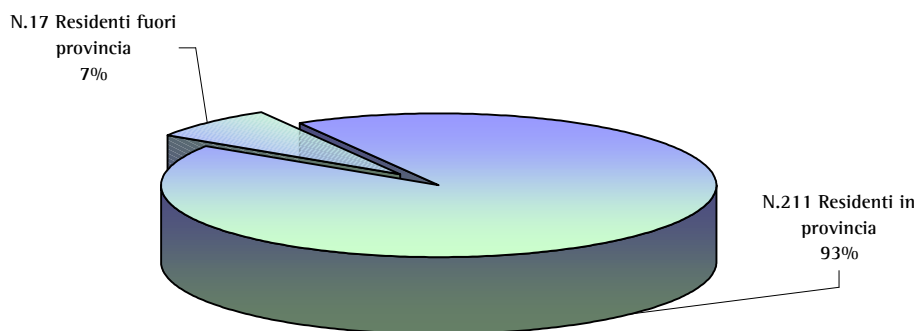


SERVIZIO COLLOCAMENTO DISABILI: AVVIAMENTI AL LAVORO
ANNO 2006



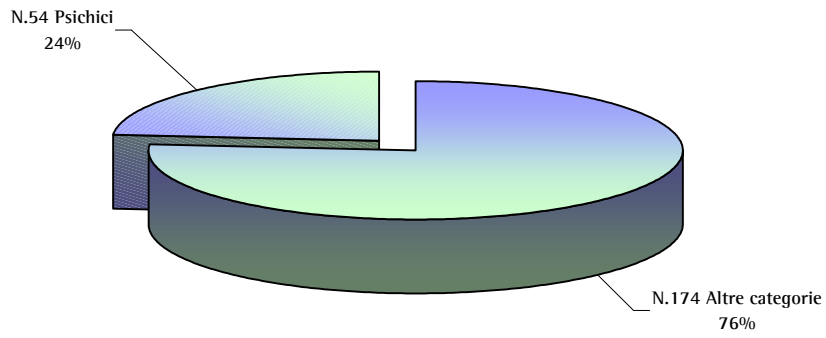
Totale avviamenti: 228

SERVIZIO COLLOCAMENTO DISABILI: RESIDENZA DEGLI AVVIATI
ANNO 2006



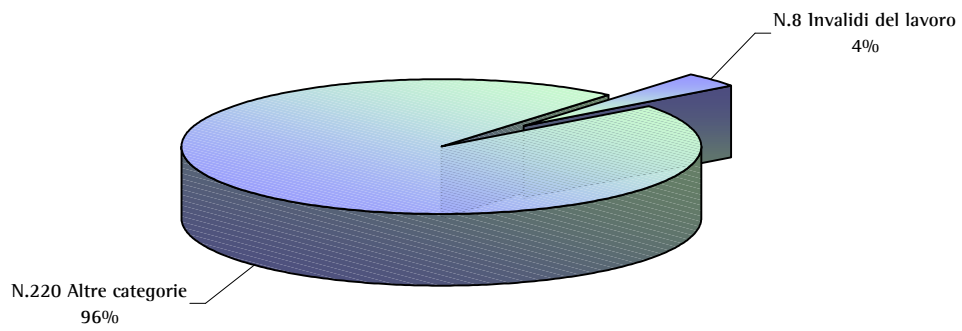
Totale avviamenti: 228

SERVIZIO COLLOCAMENTO DISABILI: RAPPORTO FRA AVVIATI PSICHICI ED ALTRE CATEGORIE ANNO 2006

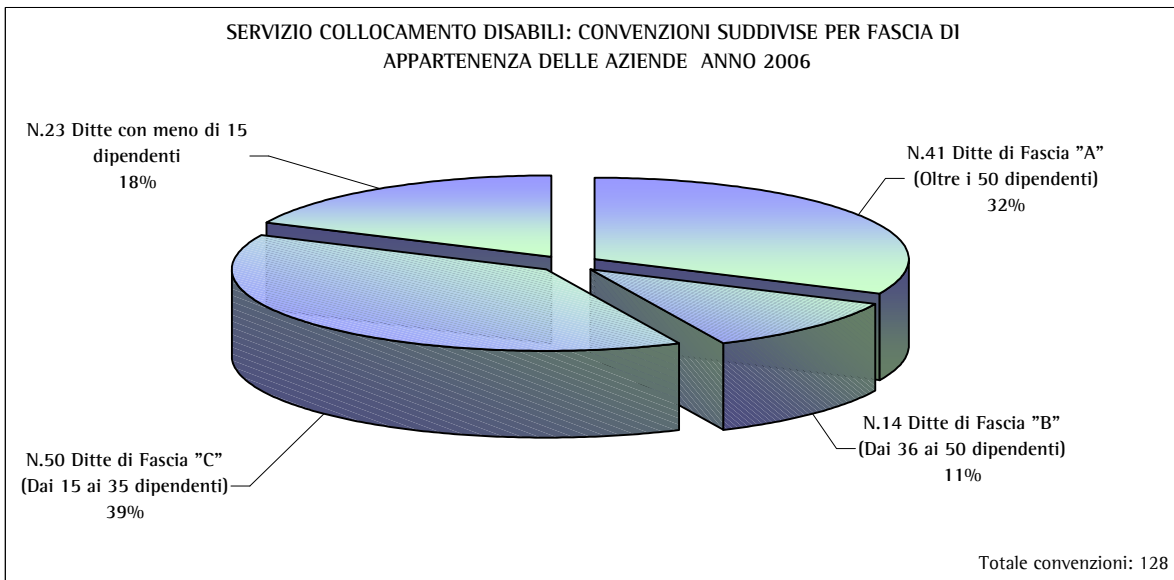
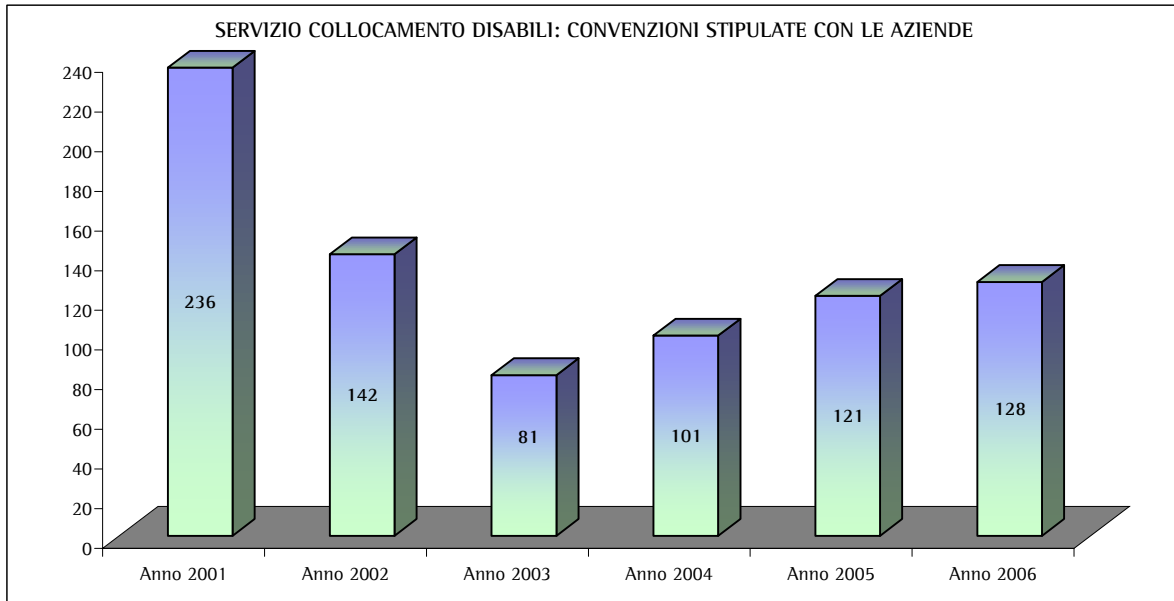


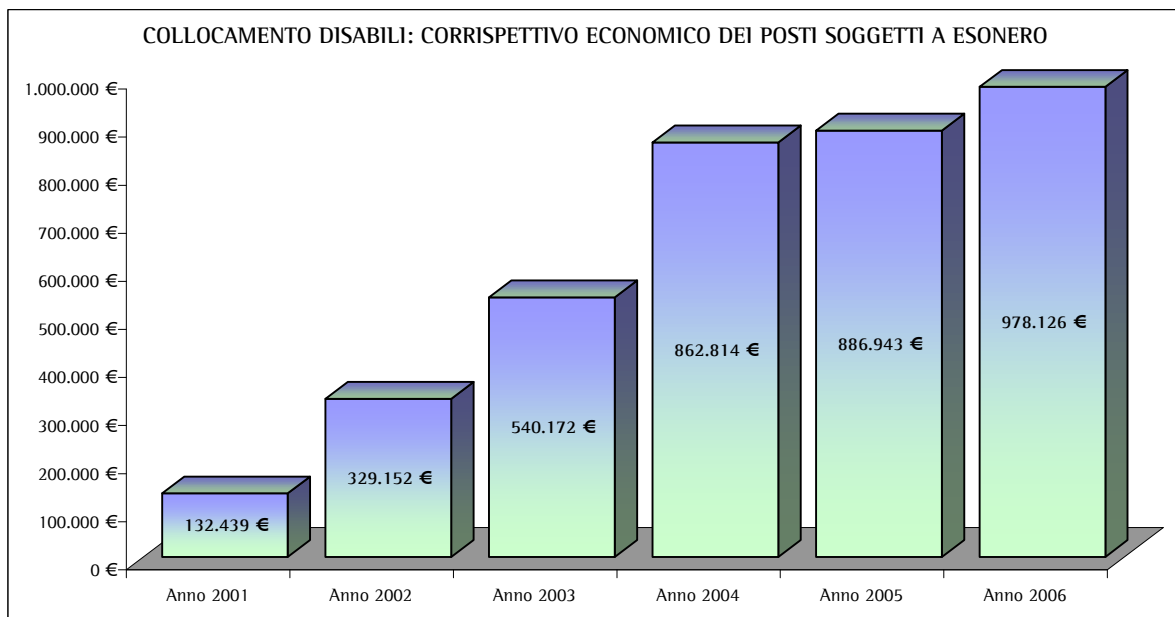
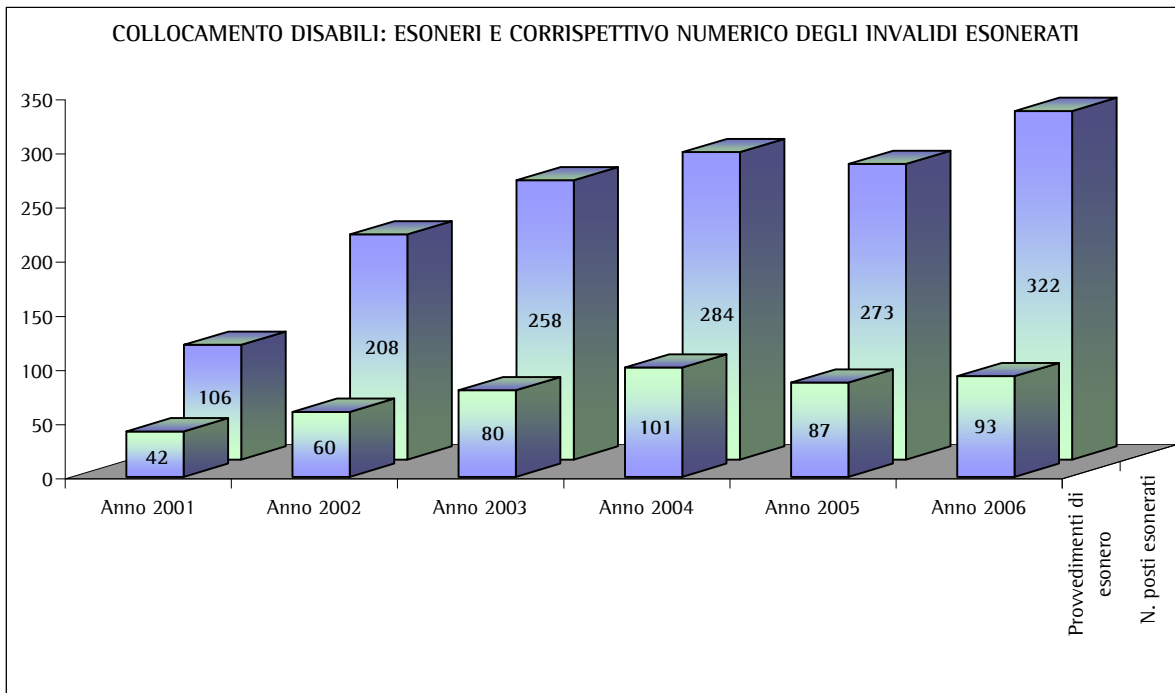
Totale avviamenti: 228

SERVIZIO COLLOCAMENTO DISABILI: RAPPORTO FRA AVVIATI CON INVALIDITA' DEL LAVORO ED ALTRE CATEGORIE ANNO 2006



Totale avviamenti: 228





Servizio Collocamento Disabili Anno 2006: Dati relativi ai tirocini in L.68/99

SERVIZIO COLLOCAMENTO DISABILI: TIROCINI LAVORATIVI	
Anno 2005	77
Anno 2006	129
Totale	206

SERVIZIO COLLOCAMENTO DISABILI: TIROCINI DI ADOZIONE	
Anno 2005	12
Anno 2006	31
Totale	43

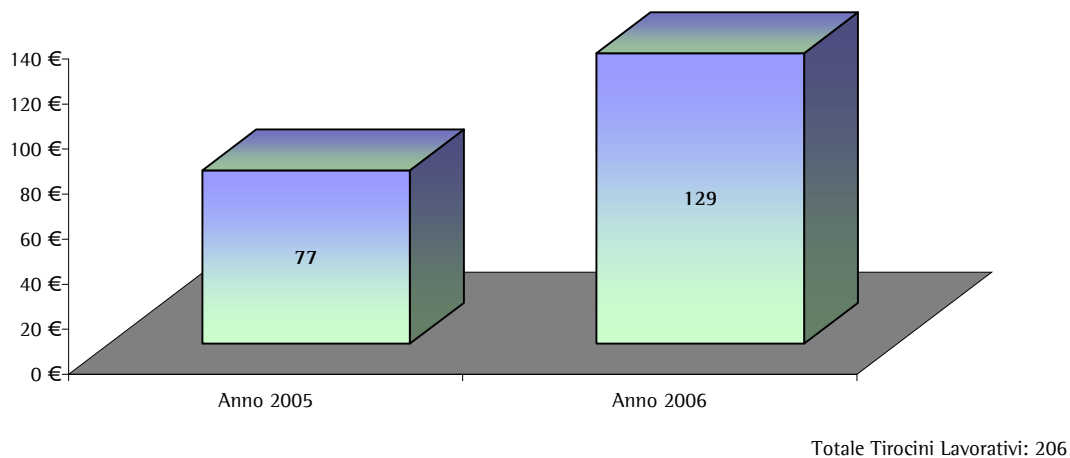
SERVIZIO COLLOCAMENTO DISABILI: TIROCINI	
Anno 2005	89
Anno 2006	160
Totale	249

SERVIZIO COLLOCAMENTO DISABILI: TIROCINI ANNO 2006	
Tirocini lavorativi	129
Tirocini di adozione	31
Totale	160

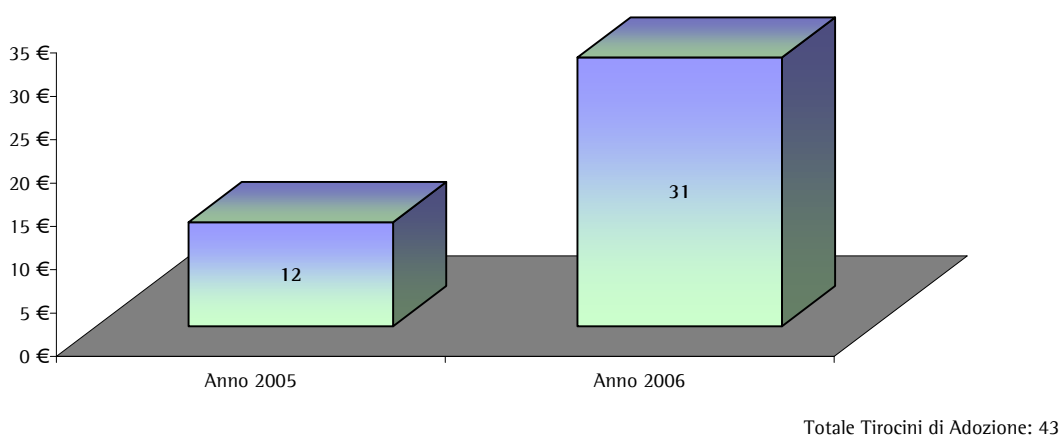
SERVIZIO COLLOCAMENTO DISABILI: CONTESTO PRODUTTIVO DOVE SI E' SVOLTO IL TIROCINIO ANNO 2006	
Aziende Private	54
Cooperative Sociali / Associazioni	77
Enti pubblici	29
Totale	160

SERVIZIO COLLOCAMENTO DISABILI: SOSTEGNI ECONOMICI AI TIROCINANTI ANNO	<i>Borse Lavoro</i>	<i>Corrispettivo in</i>
Borse lavoro erogate dalla Provincia	87	105.905,50 €
Borse Lavoro erogate dalle Aziende	71	116.335,00 €
Totale	158	222.240,50 €

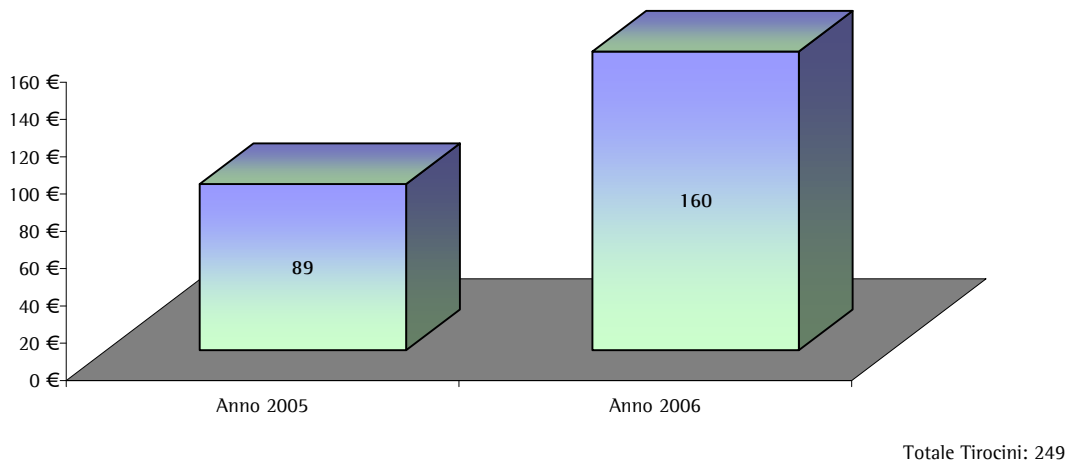
SERVIZIO COLLOCAMENTO DISABILI: TIROCINI LAVORATIVI



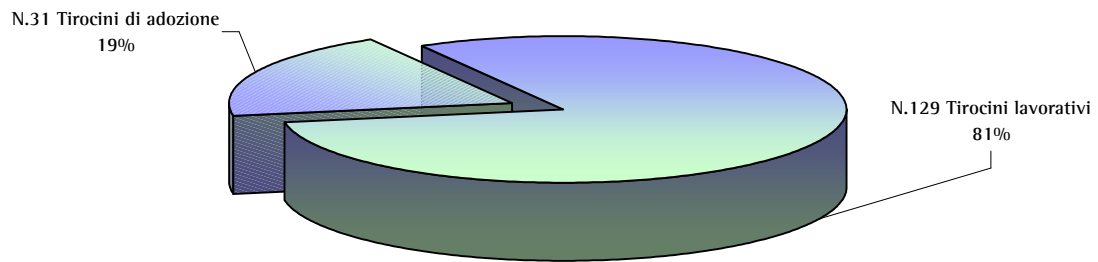
SERVIZIO COLLOCAMENTO DISABILI: TIROCINI DI ADOZIONE



SERVIZIO COLLOCAMENTO DISABILI: TIROCINI

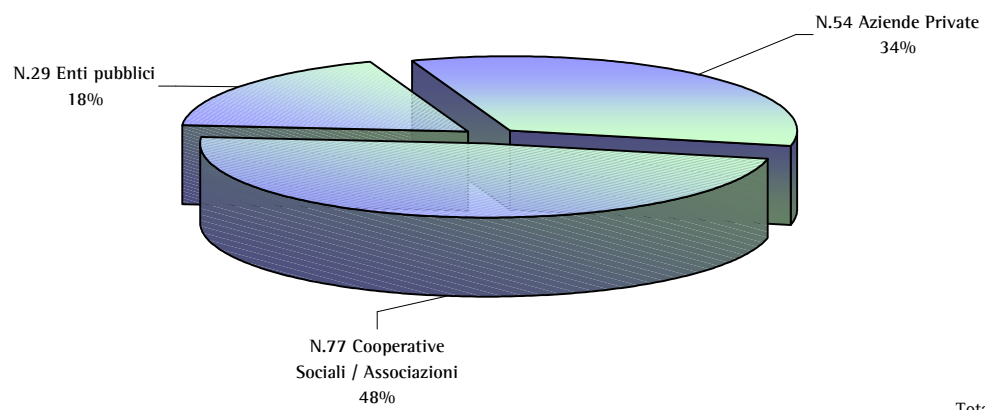


SERVIZIO COLLOCAMENTO DISABILI: TIROCINI
ANNO 2006



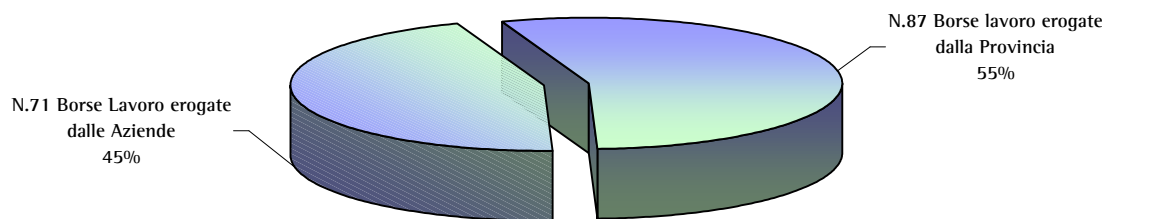
Totale Tirocini: 160

SERVIZIO COLLOCAMENTO DISABILI: CONTESTO PRODUTTIVO DOVE SI E' SVOLTO IL TIROCINIO
ANNO 2006



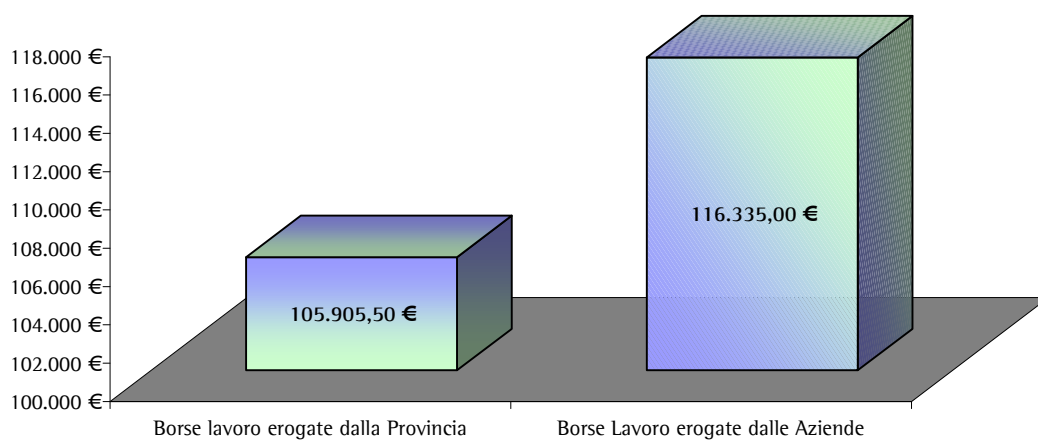
Totale Tirocini: 160

SERVIZIO COLLOCAMENTO DISABILI: SOGGETTI EROGATORI DELLE BORSE LAVORO
ANNO 2006



Totale Borse Lavoro: 158

SERVIZIO COLLOCAMENTO DISABILI: SOSTEGNI ECONOMICI AI TIROCINANTI
ANNO 2006



Totale erogato: 222.240,50 €