



Provincia di Lecco

**MONITORAGGIO
DELL'ATTIVITÀ
DEL SERVIZIO
COLLOCAMENTO
DISABILI E
FASCE DEBOLI
ANNO 2005**

**IL SERVIZIO
COLLOCAMENTO
DISABILI**

Realizzato a cura del
Settore Politiche per l'Impiego
Servizio Collocamento Disabili
Via Balicco, 61
23900 Lecco
Telefono 0341.295532-3
Fax 0341.295591
E-mail: collocamento.obbligatorio@provincia.lecco.it

SERVIZIO COLLOCAMENTO DISABILI

Dati relativi agli iscritti
Dati relativi agli avviamenti al lavoro
Dati relativi alle aziende
Dati relativi alle convenzioni e agli esoneri
Dati relativi ai tirocini

SERVIZIO COLLOCAMENTO FASCE DEBOLI

Dati relativi agli iscritti e agli avviamenti al lavoro

PREMESSA

Nel corso del 2005 il Servizio Collocamento Disabili ha posto in essere un'intensa attività volta a favorire l'inserimento lavorativo di persone disabili in condizioni di svantaggio sociale.

In particolare sono stati:

- 1) pubblicati i bandi per la gestione del Piano Provinciale per l'inserimento lavorativo del disabile (D.G.R. 18130 del 9 luglio 2004);
- 2) perfezionato e potenziato il sistema di collaborazione attraverso convenzioni e protocolli che hanno consentito di ottimizzare le risorse e meglio definire le procedure operative;
- 3) perfezionate sperimentazioni quali i "tirocini di adozione lavorativa a distanza", le convenzioni con le Cooperative Sociali previste dall'art. 11 Legge 68/99 e art. 14 D. Lgs. 276/03;
- 4) sono state realizzate indagini e ricerche in collaborazione con vari enti per valutare vari aspetti dell'inserimento lavorativo dei disabili rispetto alle potenzialità del mercato del lavoro;
- 5) sono stati attivati progetti per l'inserimento di tossicodipendenti, alcolisti, detenuti ecc. con altri enti e servizi.

Al fine di monitorare quanto è stato fatto si è deciso di approntare la presente raccolta di dati e di attivare specifici approfondimenti anche tramite interviste mirate e ricerche specifiche oltre ad evidenziare vissuti e aspettative degli utenti del Servizio.

La presente pubblicazione è pertanto occasione per il Servizio di monitorare quanto è stato realizzato, e valorizzare i punti di forza, individuare i punti di debolezza, in modo da elaborare efficaci strategie operative che possano potenziare e meglio qualificare le attività di accompagnamento al lavoro; è anche un'occasione per offrire, a chi opera nel sociale, elementi di informazione per meglio comprendere il bisogno occupazionale proveniente dalle fasce più deboli della popolazione e per ritornare al Servizio utili consigli e suggerimenti che possano migliorare i servizi erogati.

Al fine di facilitare la lettura e delineare una panoramica dell'attività svolta, abbiamo deciso di presentare: i dati in modo aggregato: utenti, aziende, avviamenti, a cui è stata aggiunta una ricerca sulle cause di interruzione dei rapporti di lavoro.

L'ASSESSORE ALLE POLITICHE PER L'IMPIEGO
Alfredo Marelli

SERVIZIO
COLLOCAMENTO DISABILI
ANNO 2005

**DATI RELATIVI
AGLI ISCRITTI**

Servizio Collocamento Disabili Anno 2005: Dati relativi agli iscritti

| COLLOCAMENTO DISABILI: ISCRITTI ANNI 2000-2005 | | <i>Uomini</i> | <i>Donne</i> | <i>Totale</i> |
|--|---------------------------------------|---------------|--------------|---------------|
| Anno 2000 | Totale iscritti | 338 | 420 | 758 |
| | Di cui nuovi iscritti in corso d'anno | 179 | 115 | 294 |
| Anno 2001 | Totale iscritti | 380 | 479 | 859 |
| | Di cui nuovi iscritti in corso d'anno | 128 | 109 | 237 |
| Anno 2002 | Totale iscritti | 388 | 431 | 819 |
| | Di cui nuovi iscritti in corso d'anno | 202 | 140 | 342 |
| Anno 2003 | Totale iscritti | 411 | 470 | 881 |
| | Di cui nuovi iscritti in corso d'anno | 238 | 201 | 439 |
| Anno 2004 | Totale iscritti | 469 | 533 | 1002 |
| | Di cui nuovi iscritti in corso d'anno | 207 | 152 | 359 |
| Anno 2005 | Totale iscritti | 538 | 591 | 1129 |
| | Di cui nuovi iscritti in corso d'anno | 248 | 169 | 417 |

| COLLOCAMENTO DISABILI: PROVENIENZA DEI NUOVI ISCRITTI NEL CORSO DELL'ANNO 2005 | <i>Uomini</i> | <i>Donne</i> | <i>Totale</i> |
|--|---------------|--------------|---------------|
| Nuove Iscrizioni | 176 | 108 | 284 |
| Reiscrizioni | 58 | 48 | 106 |
| Trasferimenti da altre province | 16 | 11 | 27 |
| Totale | 250 | 167 | 417 |

| COLLOCAMENTO DISABILI: CATEGORIE NUOVI ISCRITTI NEL CORSO DELL'ANNO 2005 | <i>Totale</i> |
|--|---------------|
| Invalidi di guerra | 1 |
| Invalidi del lavoro | 10 |
| Art. 18 | 6 |
| Invalidi civili | 391 |
| Sordomuti | 6 |
| Ipovedenti | 3 |
| Totale | 417 |

| COLLOCAMENTO DISABILI: CATEGORIE TOTALI ISCRITTI ANNO 2005 | <i>Totale</i> |
|--|---------------|
| Invalidi di guerra | 1 |
| Invalidi del lavoro | 21 |
| Art. 18 | 15 |
| Invalidi civili | 1080 |
| Sordomuti | 5 |
| Ipovedenti | 7 |
| Totale | 1129 |

| COLLOCAMENTO DISABILI: TIPOLOGIA ISCRITTI ANNO 2005 | <i>Totale</i> |
|---|---------------|
| Disabili intellettivi | 139 |
| Disabili mentali | 275 |
| Disabili motori | 147 |
| Disabili sensoriali | 41 |
| Orfani o equiparati | 15 |
| Disabili con patologie legate alle dipendenze | 63 |
| Altre disabilità | 449 |
| Totale | 1129 |

| COLLOCAMENTO DISABILI: FASCE D'ETA' ISCRITTI ANNO 2005 | <i>Uomini</i> | <i>Donne</i> | <i>Totale</i> |
|--|---------------|--------------|---------------|
| Meno di 20 anni | 29 | 11 | 40 |
| Da 21 a 35 anni | 143 | 105 | 248 |
| Da 36 a 45 anni | 143 | 134 | 277 |
| Da 46 a 54 anni | 105 | 170 | 275 |
| Più di 55 anni | 118 | 171 | 289 |
| Totale | 538 | 591 | 1129 |

| COLLOCAMENTO DISABILI: TITOLO DI STUDIO ISCRITTI ANNO 2005 | <i>Uomini</i> | <i>Donne</i> | <i>Totale</i> |
|--|---------------|--------------|---------------|
| Nessun titolo di studio | 16 | 27 | 43 |
| Licenza elementare | 118 | 180 | 298 |
| Licenza media | 334 | 312 | 646 |
| Licenza superiore | 65 | 57 | 122 |
| Laurea | 4 | 10 | 14 |
| Altro | 1 | 5 | 6 |
| Totale | 538 | 591 | 1129 |

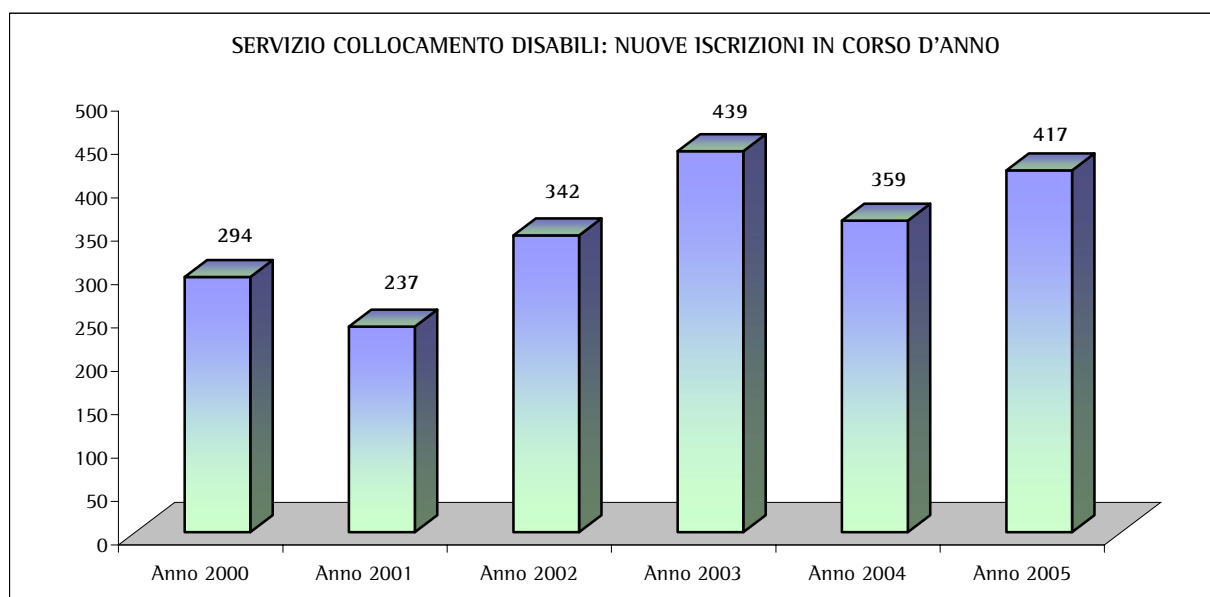
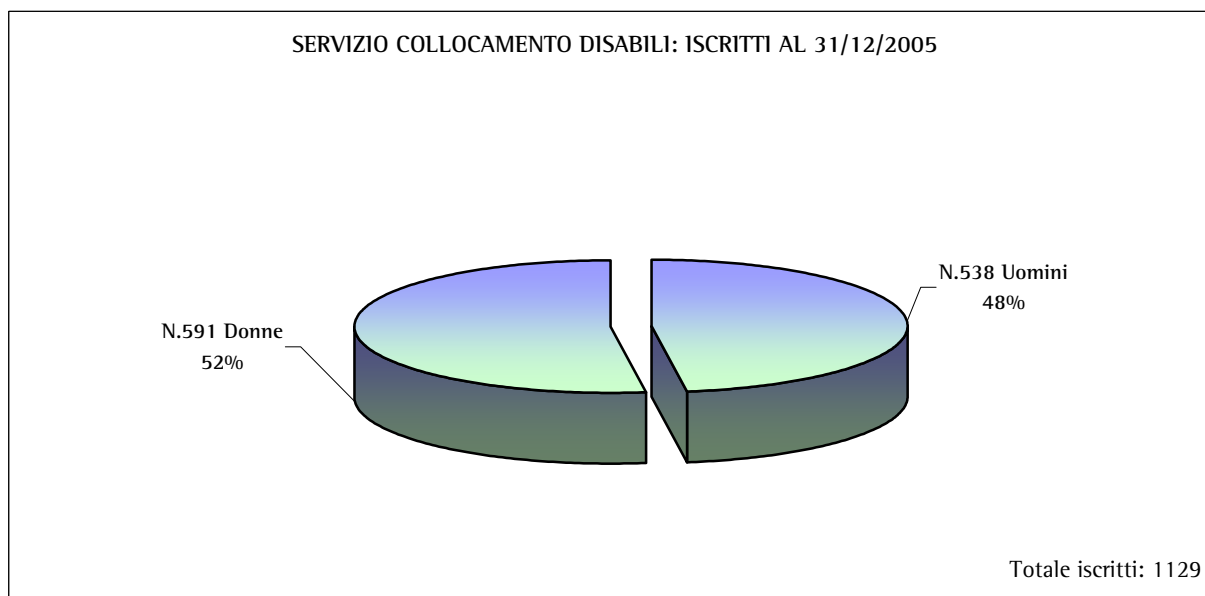
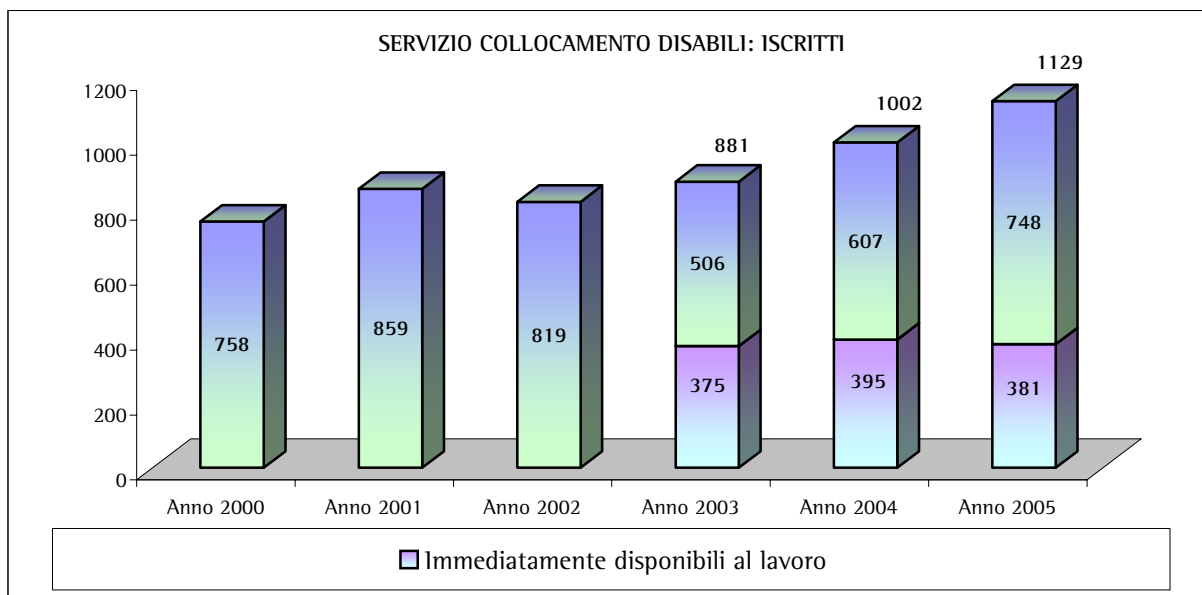
| COLLOCAMENTO DISABILI: PATENTE ISCRITTI ANNO 2005 | <i>Uomini</i> | <i>Donne</i> | <i>Totale</i> |
|---|---------------|--------------|---------------|
| Senza patente | 294 | 368 | 662 |
| A | 2 | 0 | 2 |
| A/B | 6 | 4 | 10 |
| B | 214 | 218 | 432 |
| C | 12 | 1 | 13 |
| C/E | 2 | 0 | 2 |
| D | 2 | 0 | 2 |
| D/E | 2 | 0 | 2 |
| E | 4 | 0 | 4 |
| Utenti con almeno una patente | 244 | 223 | 467 |
| Totale | 538 | 591 | 1129 |

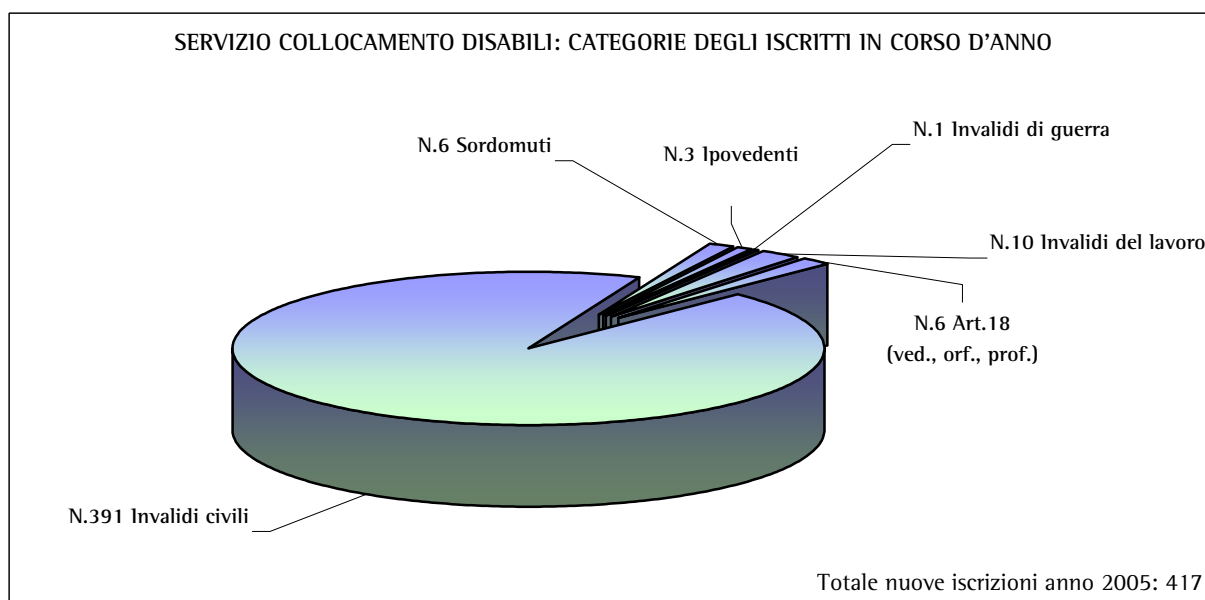
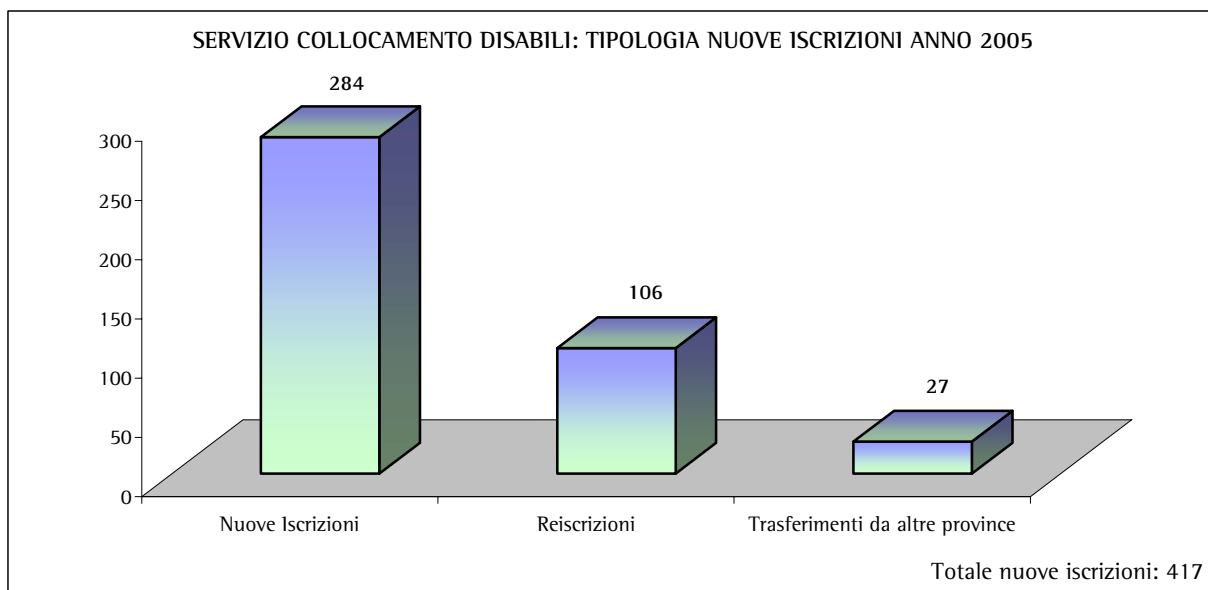
| COLLOCAMENTO DISABILI: DISPONIBILITA' AL LAVORO ISCRITTI ANNO 2005 | <i>Totale</i> |
|--|---------------|
| Iscritti al collocamento disabili | 1129 |
| Di cui avviati a tempo determinato o part-time | 111 |
| Iscritti disoccupati | 1018 |
| Di cui non immediatamente disponibili al lavoro | 637 |
| Di cui immediatamente disponibili al lavoro | 381 |

| COLLOCAMENTO DISABILI:FASCE D'ETA' ISCRITTI IMMEDIATAMENTE DISPONIBILI AL LAVORO ANNO 2005 | <i>Uomini</i> | <i>Donne</i> | <i>Totale</i> |
|--|---------------|--------------|---------------|
| Meno di 20 anni | 12 | 4 | 16 |
| Da 21 a 35 anni | 70 | 46 | 116 |
| Da 36 a 45 anni | 68 | 48 | 116 |
| Da 46 a 54 anni | 41 | 41 | 82 |
| Più di 55 anni | 32 | 19 | 51 |
| Totale | 223 | 158 | 381 |

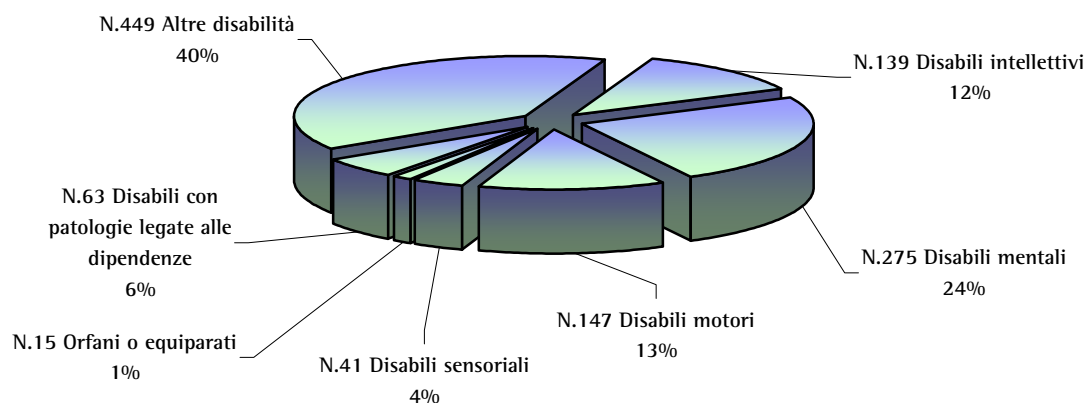
| COLLOCAMENTO DISABILI: INVALIDI DEL LAVORO ANNO 2005 | <i>Totale</i> |
|--|---------------|
| Invalidi del lavoro | 21 |
| Altre categorie | 1108 |
| Totale | 1129 |

| COLLOCAMENTO DISABILI: DISPONIBILITA' LAVORATIVA DEGLI INVALIDI DEL LAVORO ANNO 2005 | <i>Totale</i> |
|--|---------------|
| Invalidi del lavoro iscritti al collocamento disabili | 21 |
| Di cui avviati a tempo determinato o part-time | 2 |
| Iscritti disoccupati | 19 |
| Di cui non immediatamente disponibili al lavoro | 12 |
| Di cui immediatamente disponibili al lavoro | 7 |



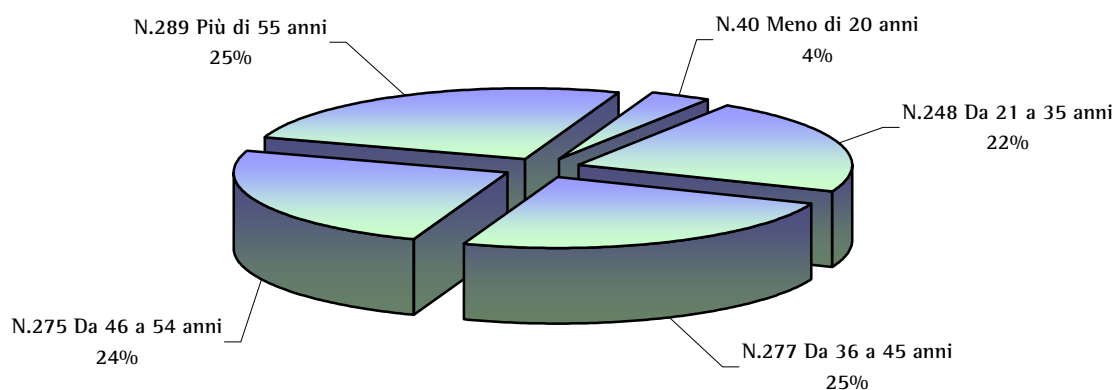


SERVIZIO COLLOCAMENTO DISABILI: TOTALE ISCRITTI SUDDIVISI PER PATOLOGIA INVALIDANTE
ANNO 2005



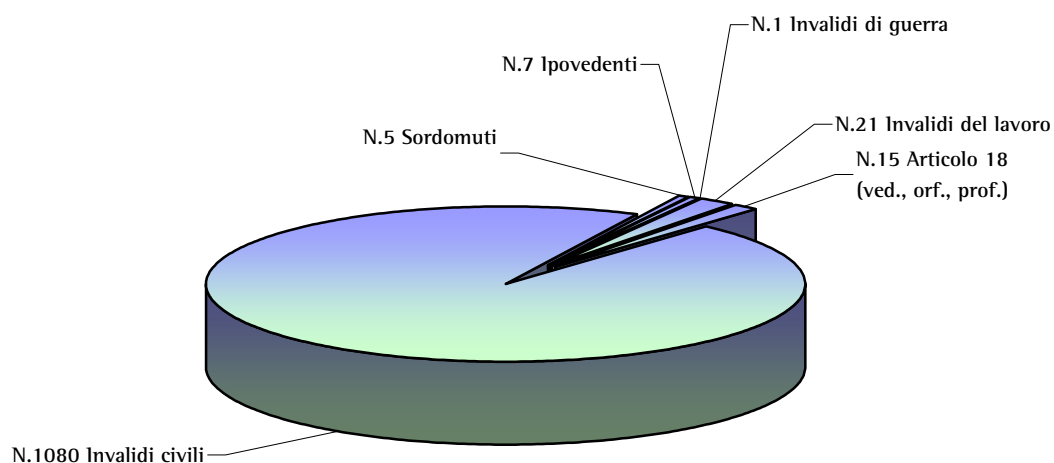
Totale iscritti: 1129

SERVIZIO COLLOCAMENTO DISABILI: TOTALE ISCRITTI SUDDIVISI PER CLASSI D'ETA'
ANNO 2005

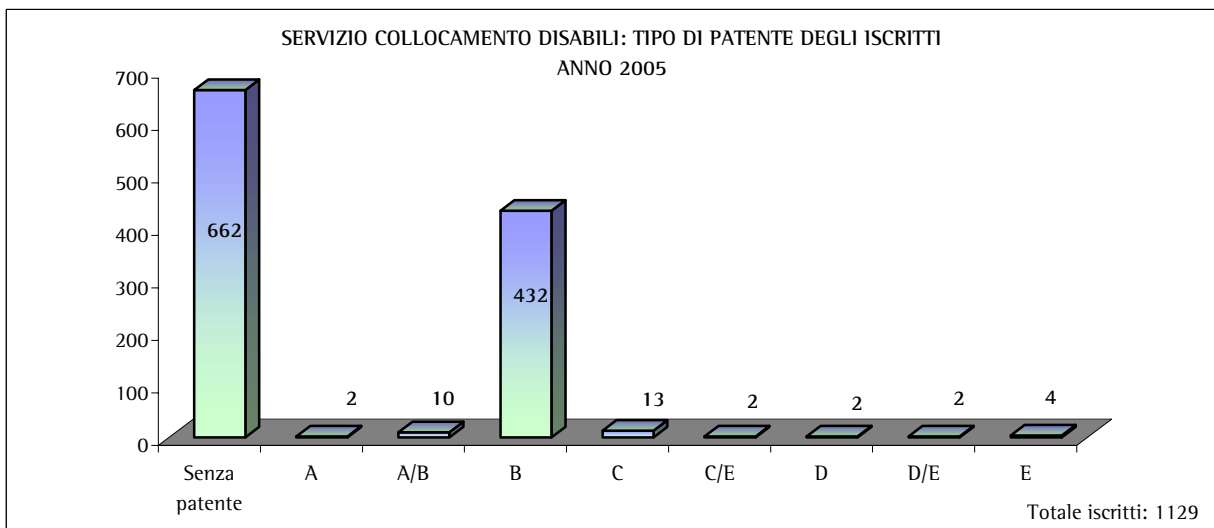
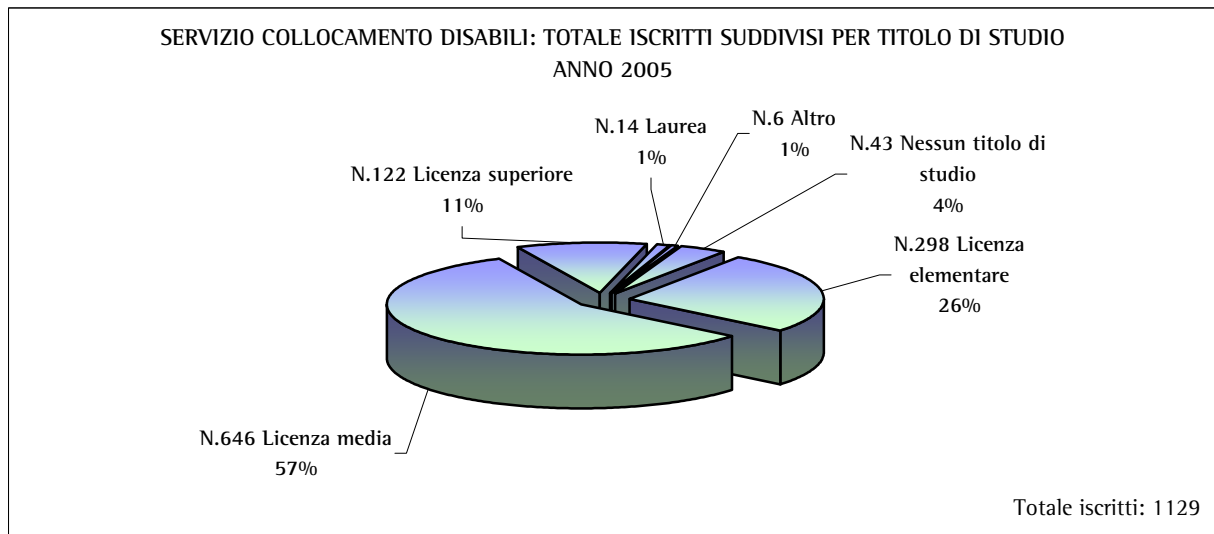
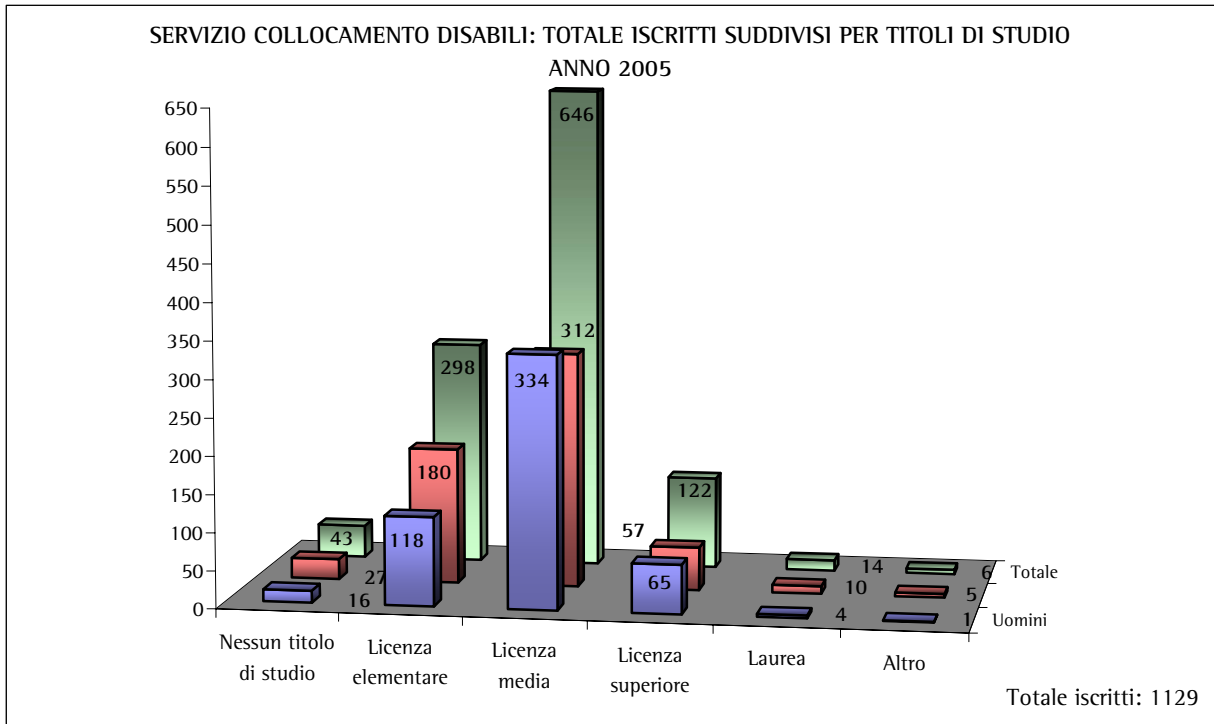


Totale iscritti: 1129

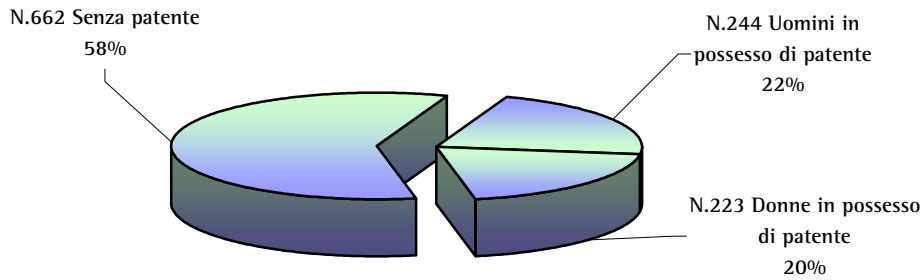
SERVIZIO COLLOCAMENTO DISABILI: TOTALE ISCRITTI SUDDIVISI PER CATEGORIE L. 68/99
ANNO 2005



Totale iscritti: 1129

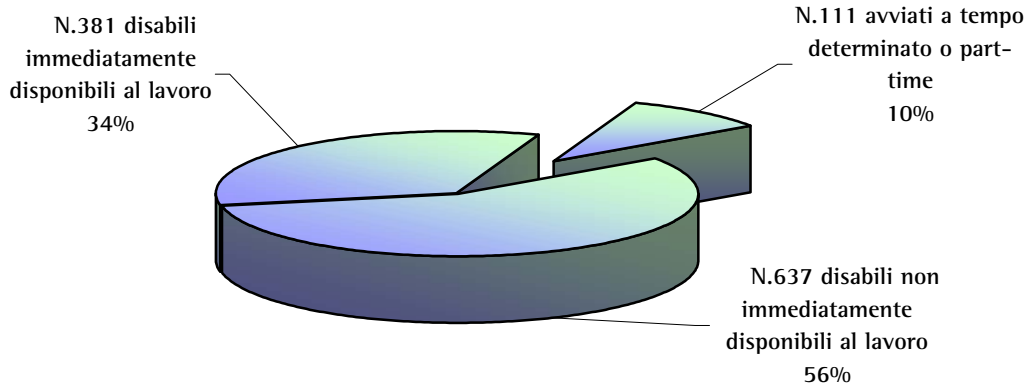


SERVIZIO COLLOCAMENTO DISABILI: UTENTI IN POSSESSO DI PATENTE
ANNO 2005



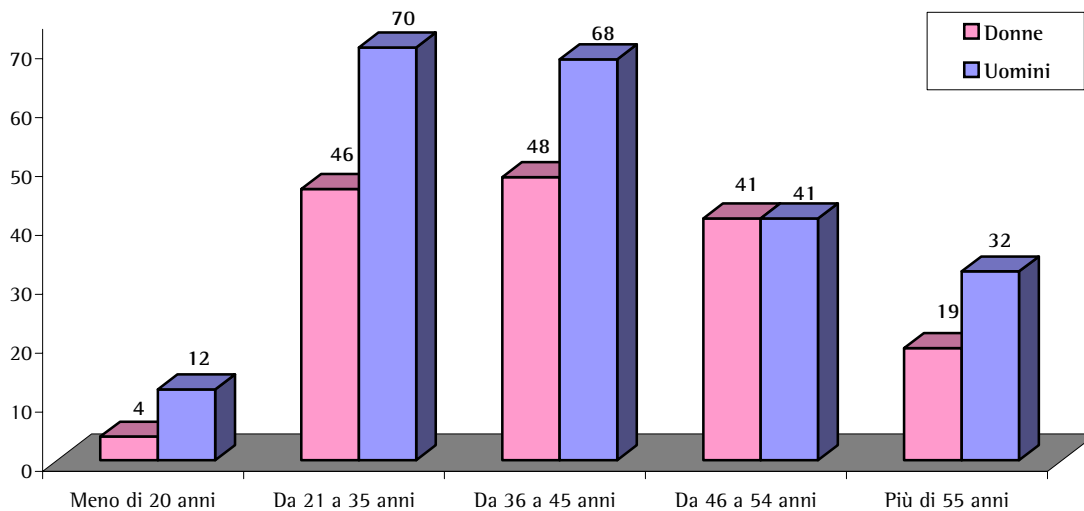
Totale iscritti: 1129

SERVIZIO COLLOCAMENTO DISABILI: SITUAZIONE DELLA DISPONIBILITA' AL LAVORO DEGLI ISCRITTI
ANNO 2005



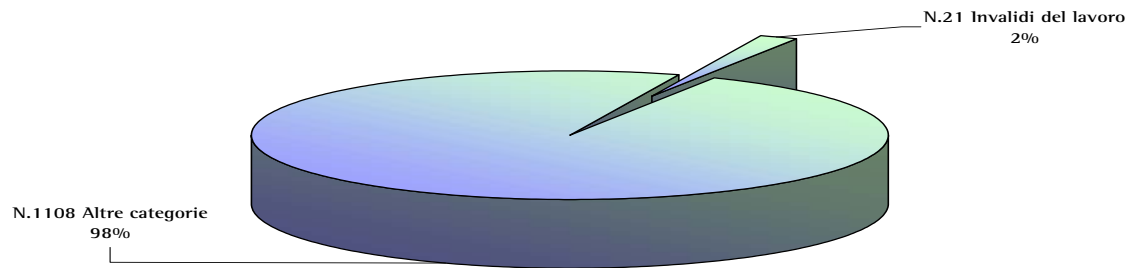
Totale iscritti: 1129

SERVIZIO COLLOCAMENTO DISABILI: ISCRITTI DISPONIBILI SUDDIVISI PER FASCIA D'ETA'
ANNO 2005




Totale iscritti disponibili al lavoro: 381

SERVIZIO COLLOCAMENTO DISABILI: INVALIDI DEL LAVORO
ANNO 2005



Totale iscritti: 1129

SERVIZIO COLLOCAMENTO DISABILI: DISPONIBILITA' LAVORATIVA DEGLI INVALIDI DEL LAVORO
ANNO 2005



Totale iscritti con invalidità del lavoro: 21

SERVIZIO
COLLOCAMENTO DISABILI
ANNO 2005

DATI RELATIVI
AGLI AVVIAMENTI
AL LAVORO

Servizi Collocamento Disabili Anno 2005: Dati relativi agli avviamenti al lavoro

| COLLOCAMENTI DISABILI: COLLOCATI AL LAVORO | | <i>Uomini</i> | <i>Donne</i> | <i>Totale</i> |
|--|-------------------------------|---------------|--------------|---------------|
| Anno 2000 | | | | 173 |
| Anno 2001 | | | | 135 |
| Anno 2002 | Totale avviati | 138 | 83 | 221 |
| | Di cui avviati in Convenzioni | 121 | 73 | 194 |
| Anno 2003 | Totale avviati | 124 | 80 | 204 |
| | Di cui avviati in Convenzioni | 104 | 72 | 176 |
| Anno 2004 | Totale avviati | 121 | 67 | 188 |
| | Di cui avviati in Convenzioni | 94 | 50 | 144 |
| Anno 2005 | Totale avviati | 154 | 80 | 234 |
| | Di cui avviati in Convenzioni | 113 | 53 | 166 |
| Totale avviamenti | | 969 | 558 | 1835 |

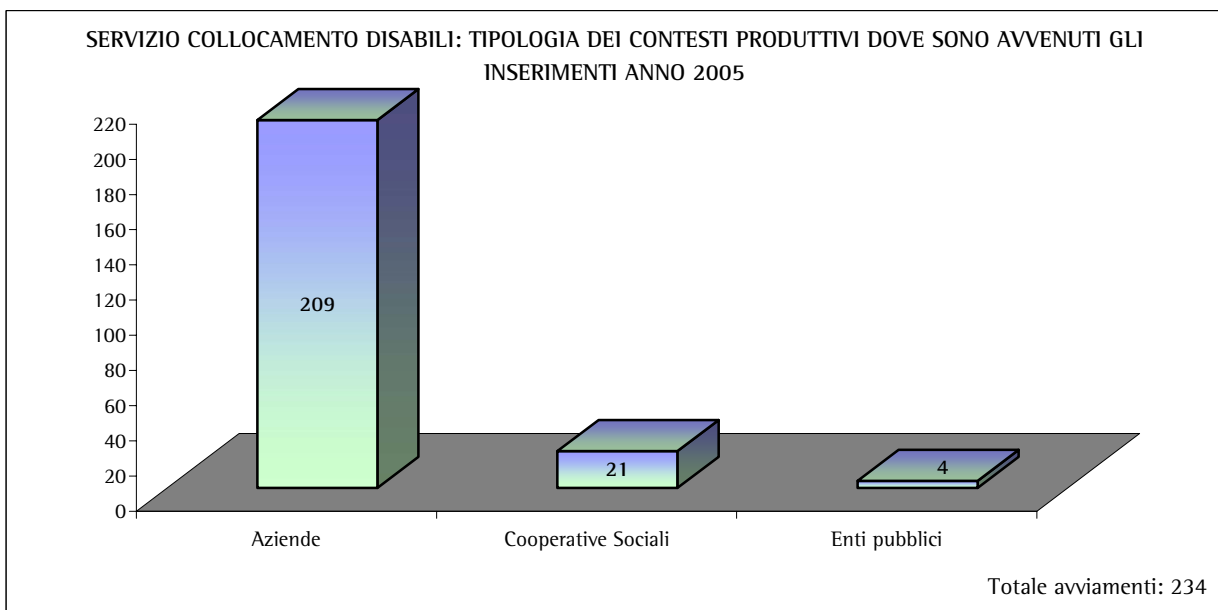
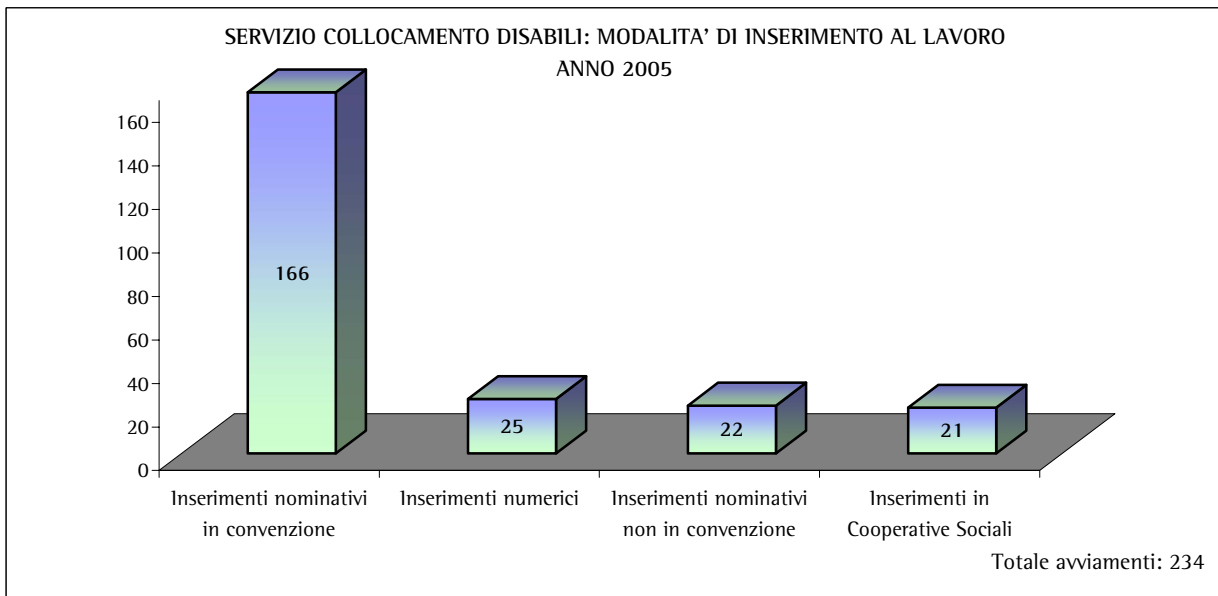
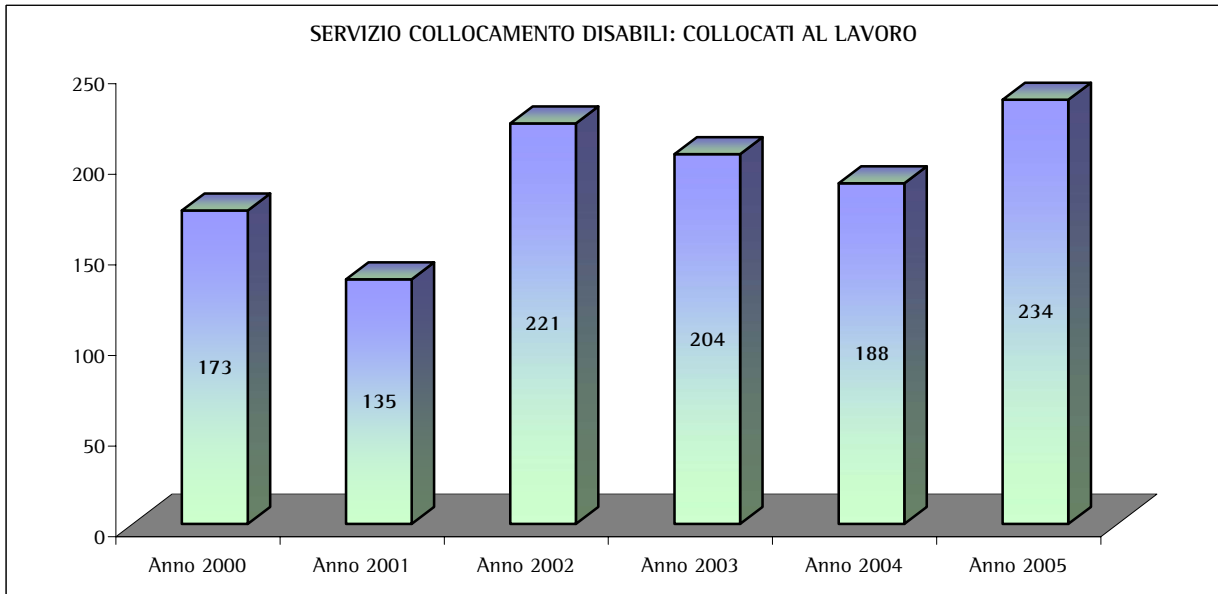
| COLLOCAMENTO DISABILI: TIPOLOGIA DI COLLOCAMENTO AL LAVORO ANNO 2005 | <i>Uomini</i> | <i>Donne</i> | <i>Totale</i> |
|--|---------------|--------------|---------------|
| Inserimenti nominativi in convenzione | 113 | 53 | 166 |
| Inserimenti numerici | 16 | 9 | 25 |
| Inserimenti nominativi non in convenzione | 13 | 9 | 22 |
| Inserimenti in Cooperative Sociali | 12 | 9 | 21 |
| Totale | 154 | 80 | 234 |

| COLLOCAMENTO DISABILI: SETTORE PRODUTTIVO DOVE SONO AVVENUTE LE ASSUNZIONI ANNO 2005 | <i>Uomini</i> | <i>Donne</i> | <i>Totale</i> |
|--|---------------|--------------|---------------|
| Aziende | 140 | 69 | 209 |
| Cooperative Sociali | 12 | 9 | 21 |
| Enti pubblici | 2 | 2 | 4 |
| Totale | 154 | 80 | 234 |

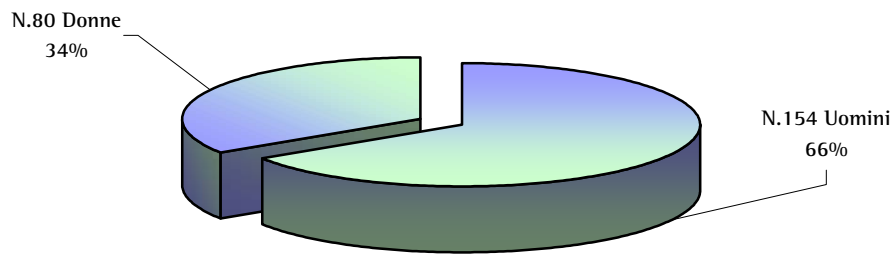
| COLLOCAMENTO DISABILI: COLLOCATI PER AREA DI RESIDENZA ANNO 2005 | <i>Totale</i> |
|--|---------------|
| Residenti in provincia | 210 |
| Residenti fuori provincia | 24 |
| Totale | 234 |

| COLLOCAMENTO DISABILI: COLLOCATI AL LAVORO CON INVALIDITA' PSICHICA | | <i>Totale avviamenti</i> | <i>Altre categorie</i> | <i>Psichici</i> |
|---|------|--------------------------|------------------------|-----------------|
| Anno | 2002 | 221 | 170 | 51 |
| | 2003 | 204 | 149 | 55 |
| | 2004 | 188 | 139 | 49 |
| | 2005 | 234 | 189 | 45 |
| Totale | | 847 | 647 | 200 |

| COLLOCAMENTO DISABILI: COLLOCATI CON INVALIDITA' DEL LAVORO ANNO 2005 | <i>Totale</i> |
|---|---------------|
| Invalidi del lavoro | 8 |
| Altre categorie | 226 |
| Totale | 234 |

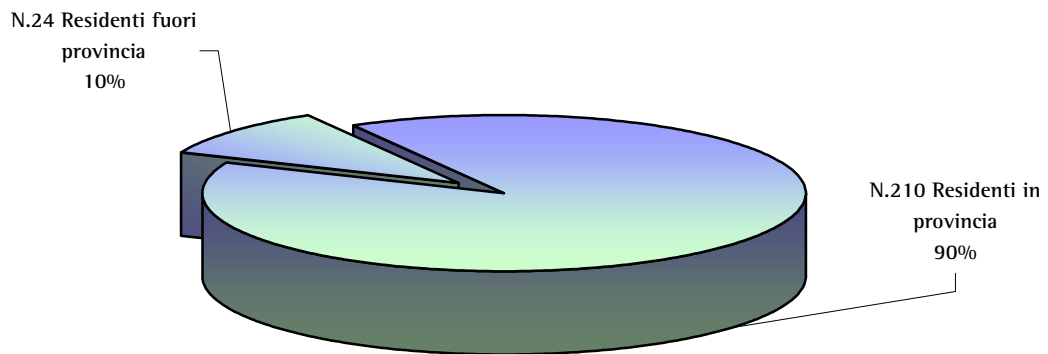


SERVIZIO COLLOCAMENTO DISABILI: AVVIAMENTI AL LAVORO
ANNO 2005



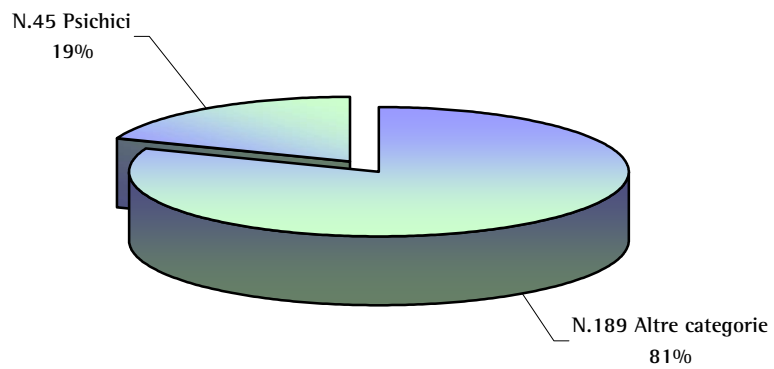
Totale avviamenti: 234

SERVIZIO COLLOCAMENTO DISABILI: RESIDENZA DEGLI AVVIATI
ANNO 2005




Totale avviamenti: 234

SERVIZIO COLLOCAMENTO DISABILI: RAPPORTO FRA AVVIATI PSICHICI ED ALTRE CATEGORIE
ANNO 2005



Totale avviamenti: 234

SERVIZIO COLLOCAMENTO DISABILI: RAPPORTO FRA AVVIATI CON INVALIDITA' DEL LAVORO ED ALTRE CATEGORIE ANNO 2005



Totale avviamenti: 234

SERVIZIO
COLLOCAMENTO DISABILI
ANNO 2005

**DATI RELATIVI
ALLE CONVENZIONI
E AGLI ESONERI**

Servizio Collocamento Disabili Anno 2005: Dati relativi alle convenzioni stipulate con le aziende

| COLLOCAMENTO DISABILI: CONVENZIONI | Totale |
|---|---------------|
| Anno 2001 | 236 |
| Anno 2002 | 142 |
| Anno 2003 | 81 |
| Anno 2004 | 101 |
| Anno 2005 | 121 |
| Totale | 681 |

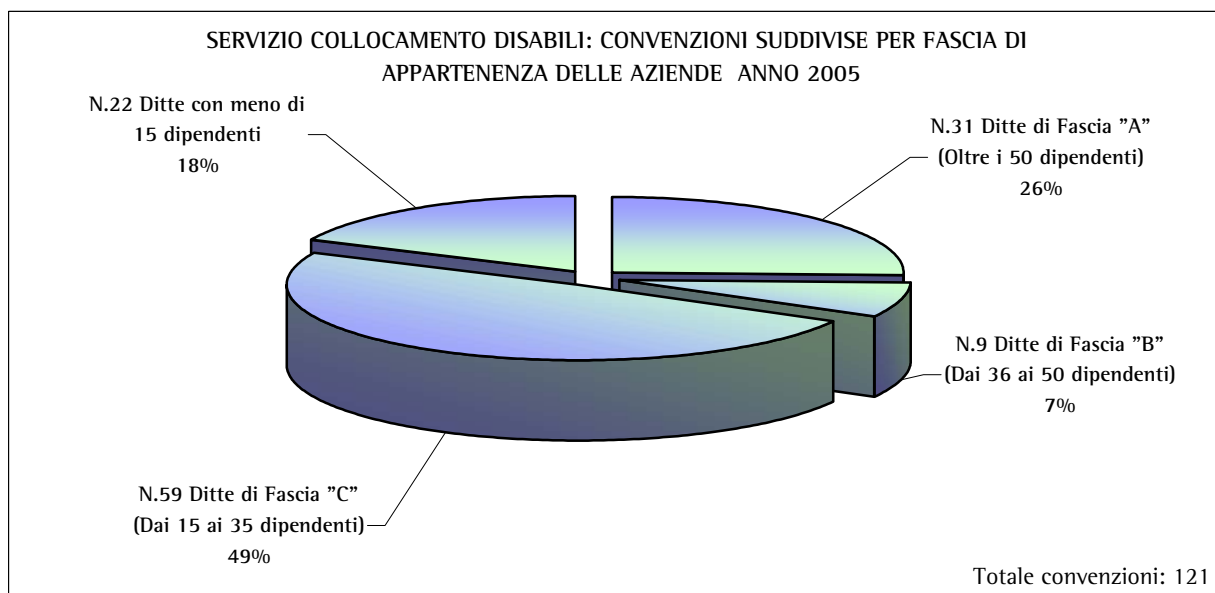
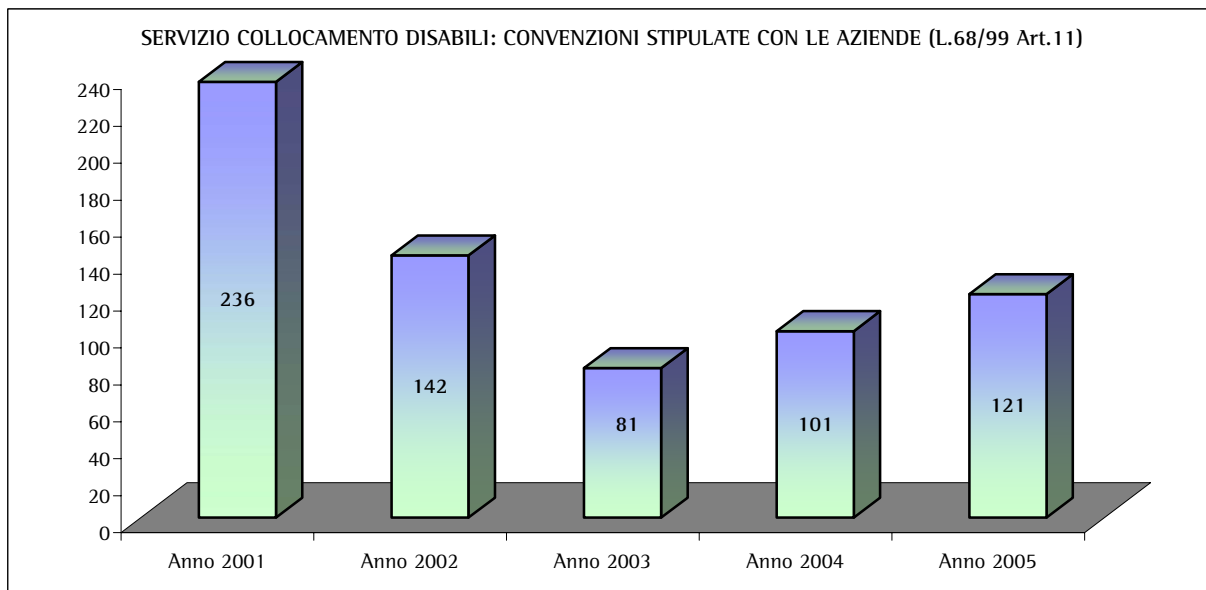
| COLLOCAMENTO DISABILI: CONVENZIONI ANNO 2005 | Posti programmati | Num Conv. |
|---|--------------------------|------------------|
| Convenzioni Art.14 con Aziende / Coop. Sociali | 6 | 6 |
| Convenzioni con Enti Pubblici | 3 | 2 |
| Convenzioni Art.11 con Cooperative Sociali | 7 | 12 |
| Convenzioni Art.11 con le Aziende | 128 | 101 |
| Totale | 144 | 121 |

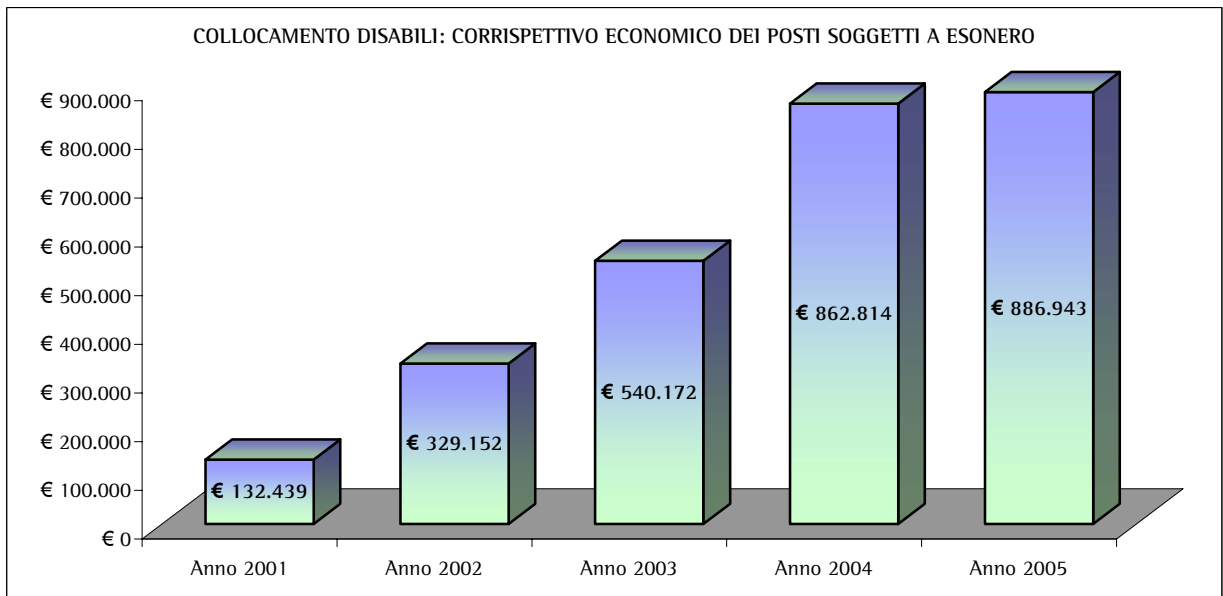
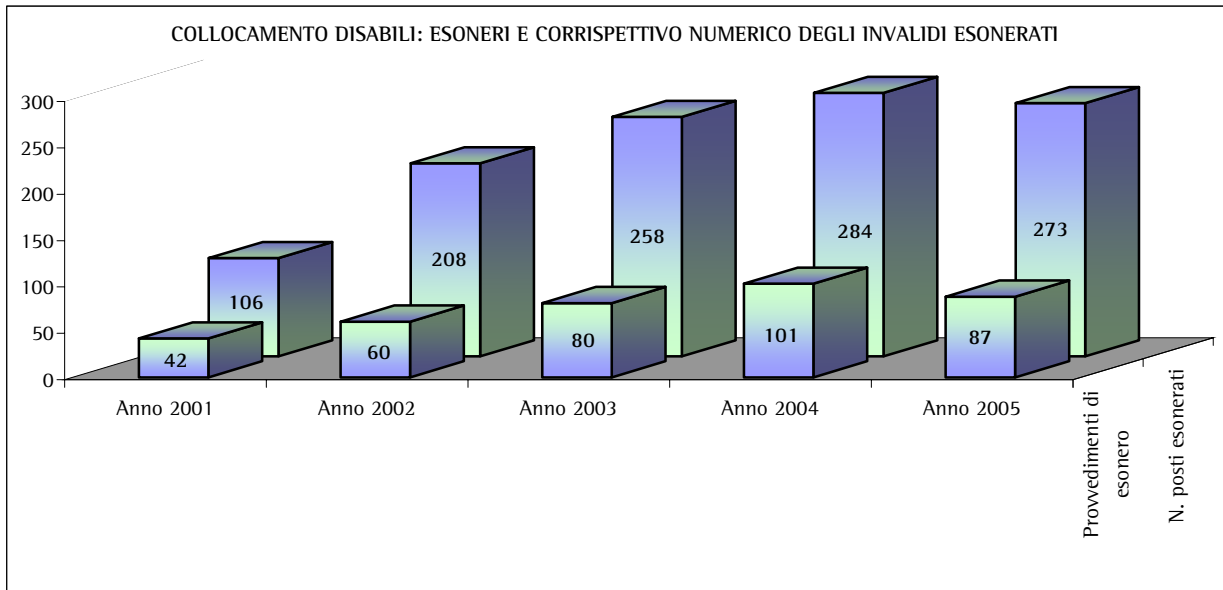
Le convenzioni Art.11 con le Coop. Sociali prevedono anche una disponibilità per 31 tirocini

| COLLOCAMENTO DISABILI: CONVENZIONI STIPULATE NEL 2005 SUDDIVISE PER FASCIA DI APPERTENENZA DELLE AZIENDE | Totale |
|---|---------------|
| Fascia "A" (Oltre i 50 dipendenti) | 31 |
| Fascia "B" (Dai 36 ai 50 dipendenti) | 9 |
| Fascia "C" (Dai 15 ai 35 dipendenti) | 59 |
| Ditte con meno di 15 dipendenti | 22 |
| Totale | 121 |

| COLLOCAMENTO DISABILI: PROVVEDIMENTI DI ESONERO | Provvedimenti di esonero | N. posti esonerati |
|--|---------------------------------|---------------------------|
| Anno 2001 | 42 | 106 |
| Anno 2002 | 60 | 208 |
| Anno 2003 | 80 | 258 |
| Anno 2004 | 101 | 284 |
| Anno 2005 | 87 | 273 |
| Totale | 370 | 1129 |

| COLLOCAMENTO DISABILI: CORRISPETTIVO ECONOMICO A CARICO DELLE AZIENDE | Già versati | Ancora da versare | Totale |
|--|--------------------|--------------------------|--------------------|
| Anno 2001 | € 132.439 | € 0 | € 132.439 |
| Anno 2002 | € 329.152 | € 0 | € 329.152 |
| Anno 2003 | € 540.172 | € 0 | € 540.172 |
| Anno 2004 | € 862.814 | € 0 | € 862.814 |
| Anno 2005 | € 461.949 | € 424.994 | € 886.943 |
| Totale | € 2.326.526 | € 424.994 | € 2.751.520 |





SERVIZIO
COLLOCAMENTO DISABILI
ANNO 2005

**DATI RELATIVI
AI TIROCINI**

Servizio Collocamento Disabili Anno 2005: Dati relativi ai tirocini in L.68/99

SERVIZIO COLLOCAMENTO DISABILI: TIROCINI AVVIATI ANNO 2005

| | |
|----------------------|-----------|
| Tirocini in L.68 | 77 |
| Tirocini in adozione | 12 |
| Totale | 89 |

SERVIZIO COLLOCAMENTO DISABILI: CONTESTO PRODUTTIVO DOVE SI E' SVOLTO IL TIROCINIO ANNO 2005

| | |
|------------------------------------|-----------|
| Aziende Private | 47 |
| Cooperative Sociali / Associazioni | 28 |
| Enti pubblici | 14 |
| Totale tirocini svolti | 89 |

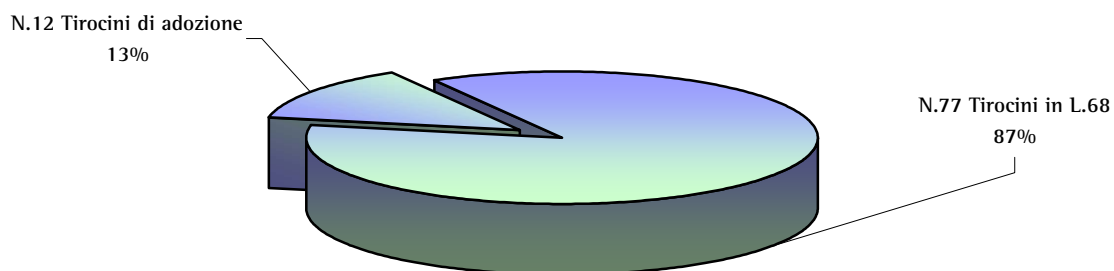
SERVIZIO COLLOCAMENTO DISABILI: SOSTEGNI ECONOMICI AI TIROCINANTI ANNO 2005

| | <i>N° Tirocini</i> | Corrispettivo in EURO |
|--------------------------------------|--------------------|-----------------------|
| Borse lavoro erogate dalla Provincia | 43 | 35.881,00 € |
| Borse Lavoro erogate dalle aziende | 46 | 50.636,00 € |
| Totale | 89 | 86.517,00 € |

SERVIZIO COLLOCAMENTO DISABILI: INSERIMENTI SOCIO-LAVORATIVI ANNO 2005

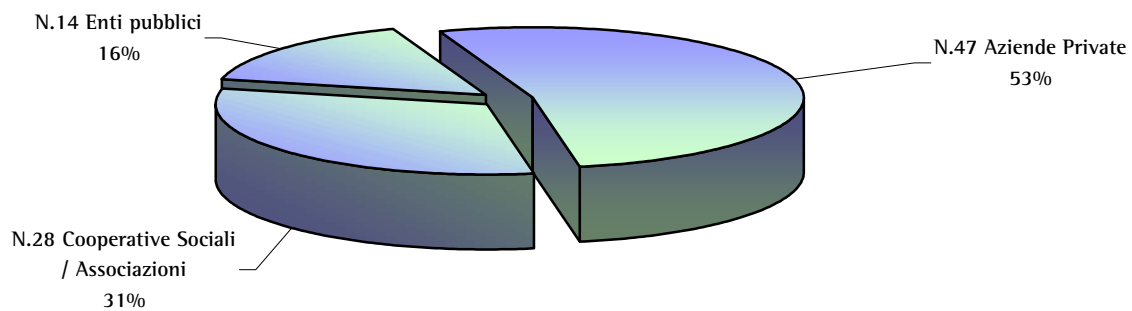
| | |
|---------------|-----------|
| Anno 2005 | 21 |
| Totale | 21 |

SERVIZIO COLLOCAMENTO DISABILI: TIROCINI IN L.68/99
ANNO 2005



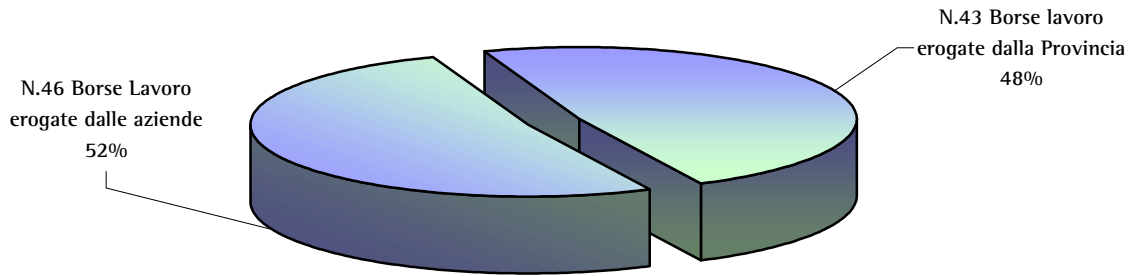
Totale tirocini: 89

SERVIZIO COLLOCAMENTO DISABILI: CONTESTO PRODUTTIVO DOVE SI E' SVOLTO IL TIROCINIO
ANNO 2005



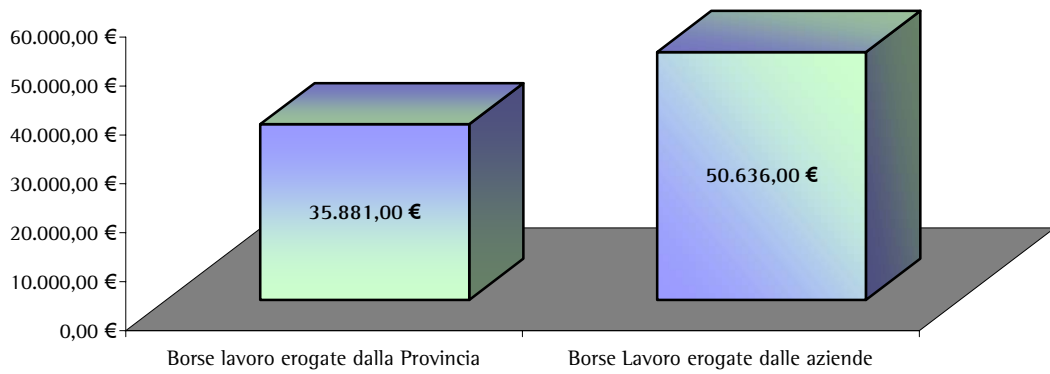
Totale tirocini: 89

SERVIZIO COLLOCAMENTO DISABILI: SOGGETTI EROGATORI DELLE BORSE LAVORO
ANNO 2005



Totale tirocini: 89

SERVIZIO COLLOCAMENTO DISABILI: SOSTEGNI ECONOMICI AI TIROCINANTI
ANNO 2005



Totale tirocini: 89

SERVIZIO
COLLOCAMENTO DISABILI
ANNO 2005

**DATI RELATIVI
ALLE AZIENDE**

Servizio Collocamento Disabili Anno 2005:Dati statistici relativi ai prospetti informativi

| Dati relativi al numero di prospetti informativi | |
|--|------|
| Numero prospetti anno 2001 | 926 |
| Numero prospetti anno 2002 | 840 |
| Numero prospetti anno 2003 | 993 |
| Numero prospetti anno 2004 | 1007 |
| Numero prospetti anno 2005 | 1015 |
| Numero prospetti anno 2006 | 1061 |

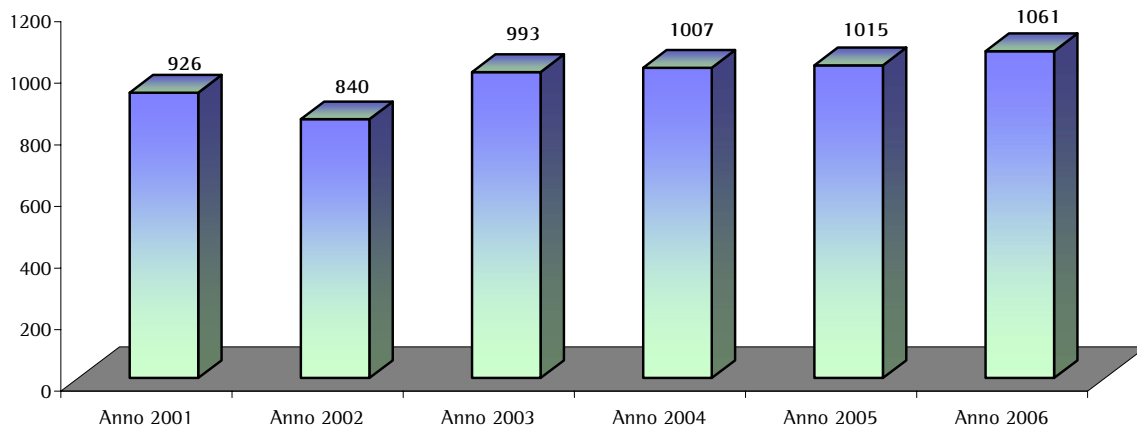
| | |
|--|------|
| Ditte fascia "A" (Oltre i 50 dipendenti) | 487 |
| Ditte fascia "B" (Dai 36 ai 50 dipendenti) | 123 |
| Ditte fascia "C" (Dai 15 ai 35 dipendenti) | 396 |
| Ditte con meno di 15 dipendenti in provincia | 55 |
| Numero totale ditte | 1061 |

| ANNO 2005 | |
|--|--------|
| Quota di riserva complessiva | 2726 |
| Assunti in quota di riserva | 1707,5 |
| Di cui assunti al di fuori degli obblighi della Legge 68/99 | 146 |
| Numero di posti per disabili soggetti ad esonero | 273 |
| Numero di posti per disabili soggetti a compensazione territoriale | 58,5 |
| Numero di posti per disabili soggetti a sospensione degli obblighi | 37 |
| Scopertura effettiva | 796 |

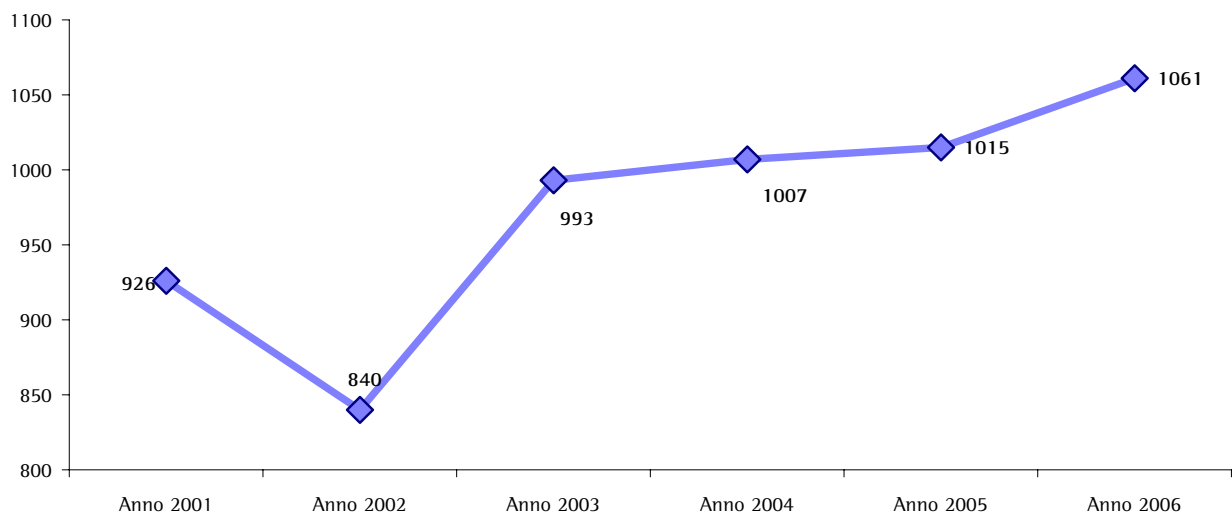
| POSTI REALMENTE DISPONIBILI ANNO 2005 | |
|--|-----|
| Posti disponibili in fascia "A" (oltre i 50 dipendenti) | 621 |
| Posti disponibili in fascia "B" (da 36 a 50 dipendenti) | 46 |
| Posti disponibili in fascia "C" (da 15 a 35 dipendenti) | 129 |
| Posti complessivamente disponibili | 796 |

| REALTA' PRODUTTIVE DATI RELATIVI ALLE AZIENDE CHE HANNO TRASMESSO IL PROSPETTO INFORMATIVO SUDDIVISE PER SETTORE PRODUTTIVO ANNO 2005 | | |
|---|--------------|-------------|
| Settore produttivo | N° Prospetti | Percentuale |
| Alimentare | 28 | 2,6 |
| Altro | 115 | 10,9 |
| Assistenza / case di riposo | 12 | 1,1 |
| Banche | 33 | 3,1 |
| Carta | 11 | 1,0 |
| Chimica | 15 | 1,4 |
| Commercio | 158 | 14,9 |
| Cooperative / O.N.L.U.S | 15 | 1,4 |
| Edilizia | 59 | 5,6 |
| Elettrica / Elettronica | 4 | 0,4 |
| Ente pubblico | 39 | 3,7 |
| Impresa di pulizie | 42 | 4,0 |
| Lavorazione legno | 11 | 1,0 |
| Lavorazione plastica / Gomma | 30 | 2,8 |
| Metalmeccanica | 412 | 38,8 |
| Ristorazione / Alberghi / Mense | 10 | 1,0 |
| Tessile | 50 | 4,7 |
| Trasporti / Spedizioni | 17 | 1,6 |
| Totale | 1061 | 100% |

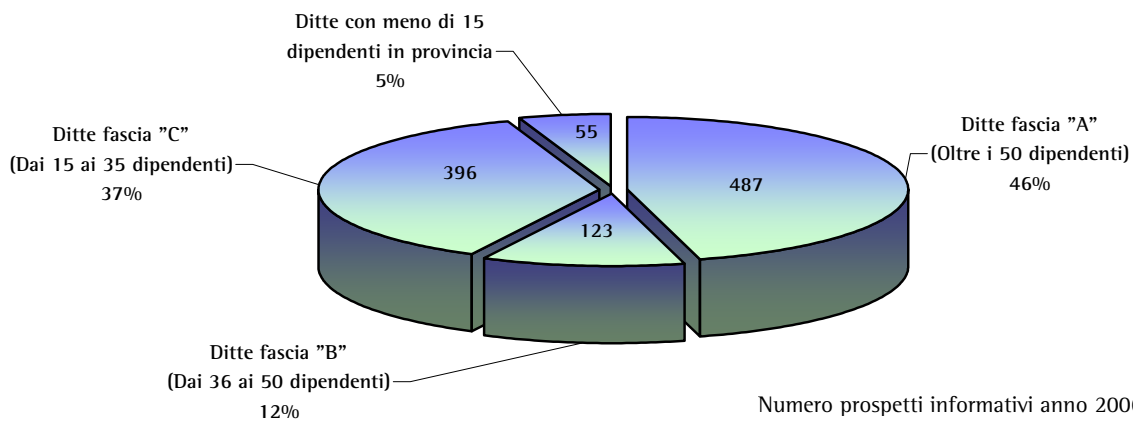
SERVIZIO COLLOCAMENTO DISABILI: PROSPETTI INFORMATIVI



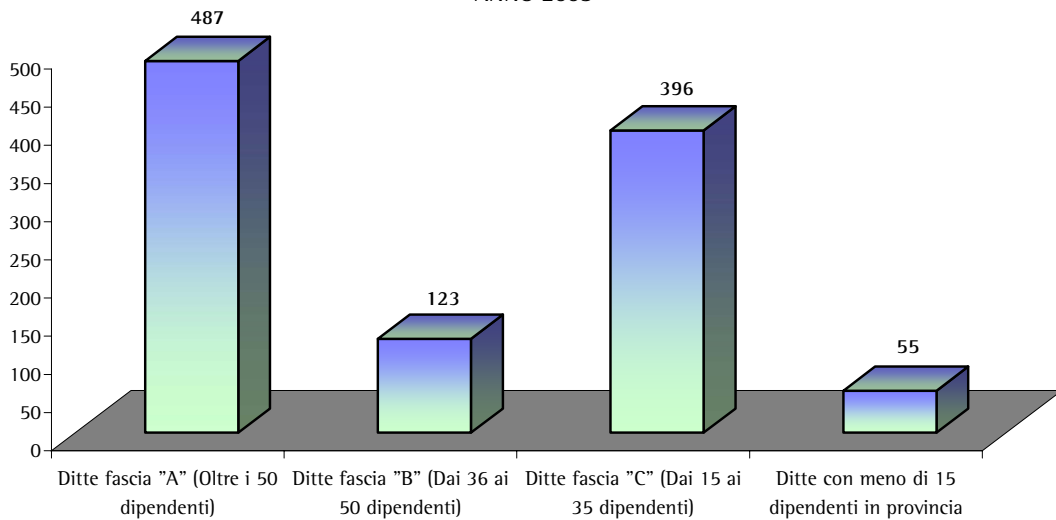
SERVIZIO COLLOCAMENTO DISABILI: PROSPETTI INFORMATIVI



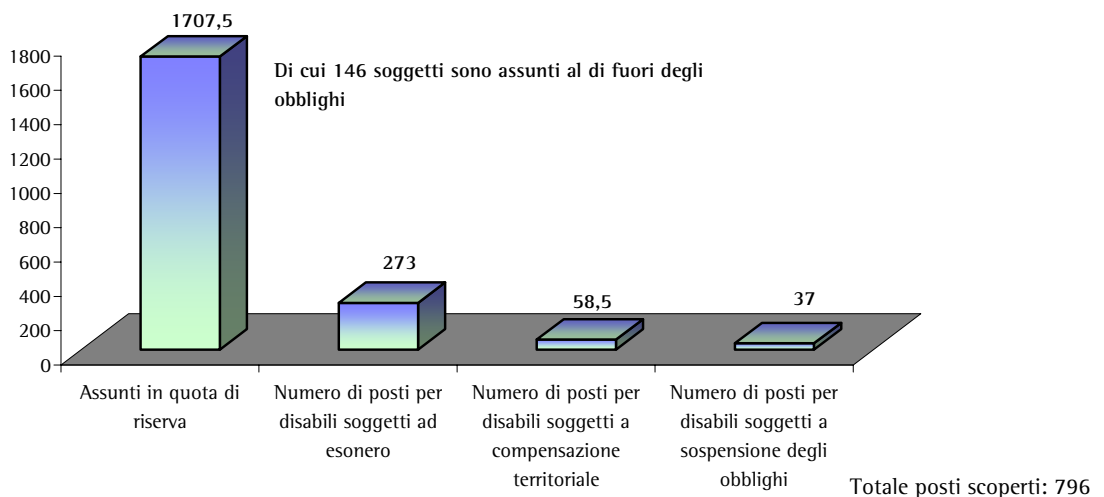
SERVIZIO COLLOCAMENTO DISABILI: PROSPETTI INFORMATIVI SUDDIVISI PER FASCIA D'APPARTENENZA DELL'AZIENDA ANNO 2005



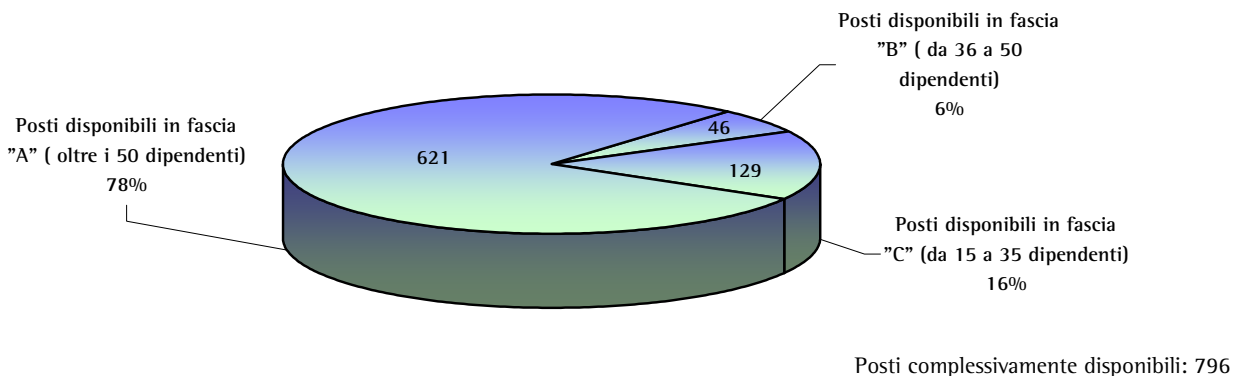
SERVIZIO COLLOCAMENTO DISABILI: PROSPETTI INFORMATIVI SUDDIVISI PER FASCIA D'APPARTENENZA DELL'AZIENDA ANNO 2005



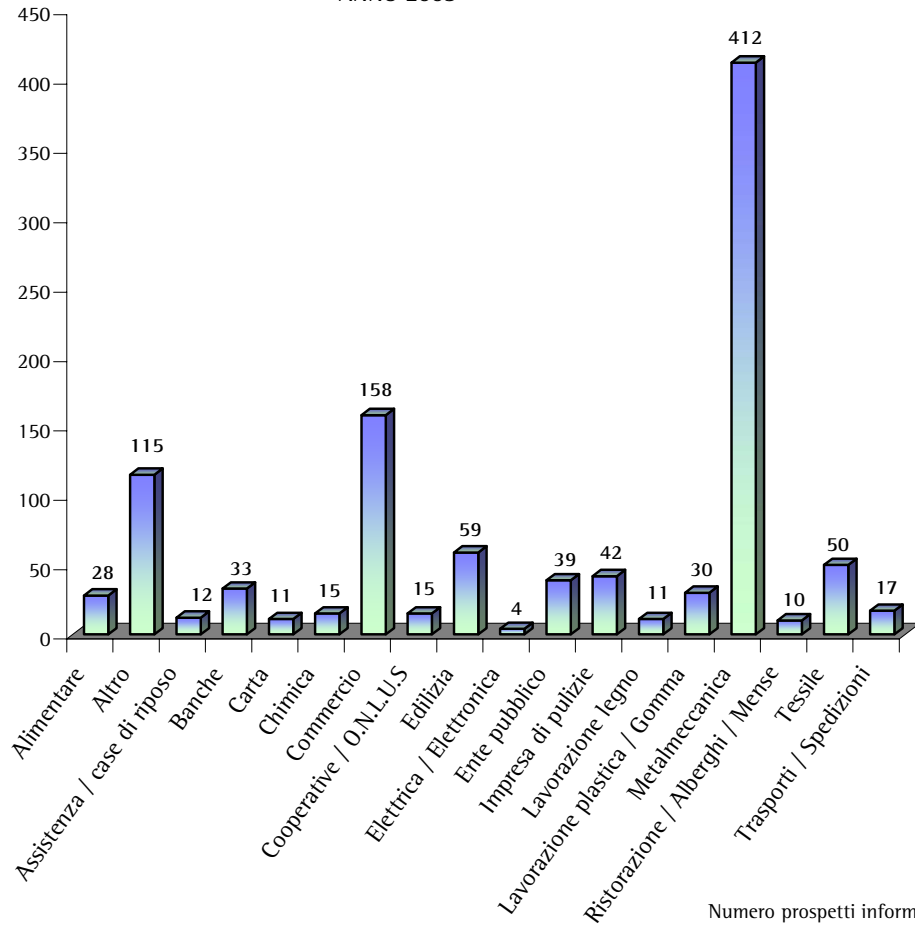
SERVIZIO COLLOCAMENTO DISABILI: GRADO E MODALITA' DI ASSOLVIMENTO DEGLI OBBLIGHI DA PARTE DELLE AZIENDE ANNO 2005



SERVIZIO COLLOCAMENTO DISABILI: POSTI DISPONIBILI PER LAVORATORI DISABILI SUDDIVISI PER FASCIA DI APPARTENENZA DELLA DITTA ANNO 2005



SERVIZIO COLLOCAMENTO DISABILI: PROSPETTI INFORMATIVI
 CLASSIFICAZIONE PER TIPOLOGIA E/O SETTORE PRODUTTIVO
 ANNO 2005



Numero prospetti informativi: 1061



Provincia di Lecco

**IL SERVIZIO
PER L'INSERIMENTO
AL LAVORO
DELLE FASCE DEBOLI**

**SERVIZIO PROMOSSO
IN ACCORDO CON
L'ASL E I COMUNI**

Servizio Fasce Deboli Anno 2005: Dati relativi agli iscritti

| SERVIZIO FASCE DEBOLI: ISCRITTI DAL 2001 AL 2005 | |
|--|------------|
| Anno 2001 | 60 |
| Anno 2002 | 152 |
| Anno 2003 | 215 |
| Anno 2004 | 264 |
| Anno 2005 | 264 |
| Totale | 955 |

| SERVIZIO FASCE DEBOLI: TIROCINI DAL 2001 AL 2005 | |
|--|------------|
| Anno 2001 | 77 |
| Anno 2002 | 115 |
| Anno 2003 | 141 |
| Anno 2004 | 162 |
| Anno 2005 | 166 |
| Totale | 661 |

| SERVIZIO FASCE DEBOLI: INSERIMENTI SOCIO-LAVORATIVI DAL 2001 AL 2005 | |
|--|------------|
| Anno 2001 | 71 |
| Anno 2002 | 122 |
| Anno 2003 | 128 |
| Anno 2004 | 160 |
| Anno 2005 | 158 |
| Totale | 639 |

| SERVIZIO FASCE DEBOLI ISCRITTI: CLASSIFICAZIONE DEL DISAGIO ANNO 2005 | |
|---|------------|
| Ex-Tossicodipendenti | 22 |
| Ex-Alcoolisti | 8 |
| Minori a rischio d'emarginazione | 15 |
| Detenuti, ex Detenuti, con misure restrittive | 19 |
| Soggetti adulti con gravi situazioni d'indigenza | 50 |
| Soggetti con disturbi psichici | 63 |
| Soggetti con un handicap intellettuale | 49 |
| Soggetti con gravi disturbi alimentari | 1 |
| Disabili con altre patologie | 37 |
| Totale | 264 |

| SERVIZIO FASCE DEBOLI: SUDDIVISIONE PER SESSO DEGLI ISCRITTI ANNO 2005 | |
|--|------------|
| Uomini | 177 |
| Donne | 87 |
| Totale | 264 |

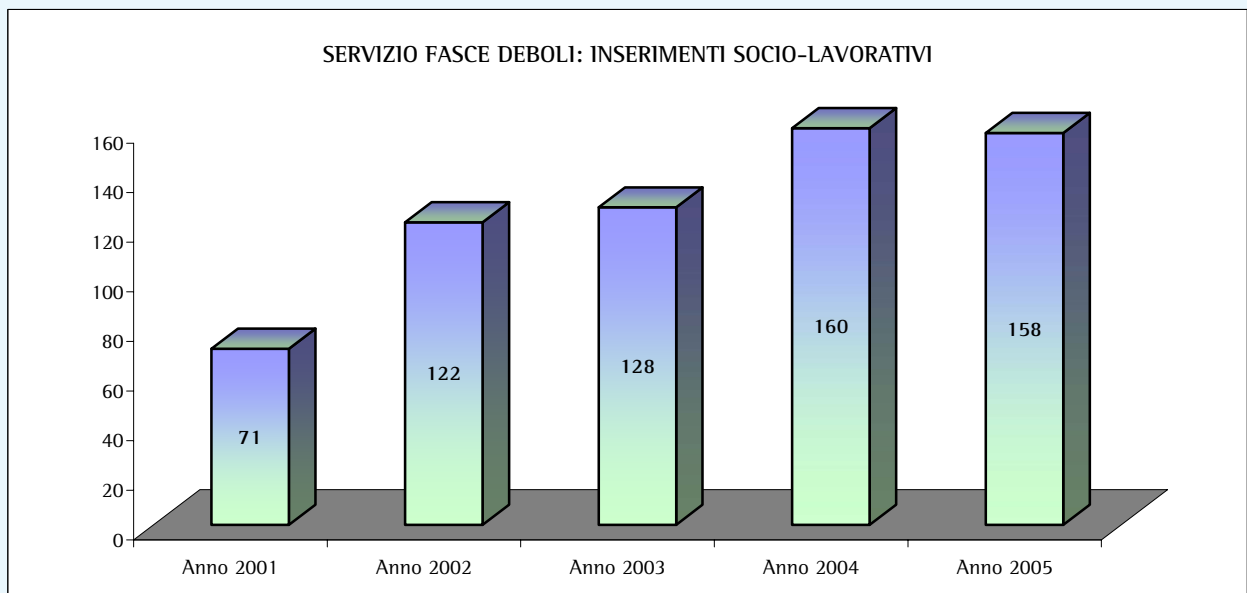
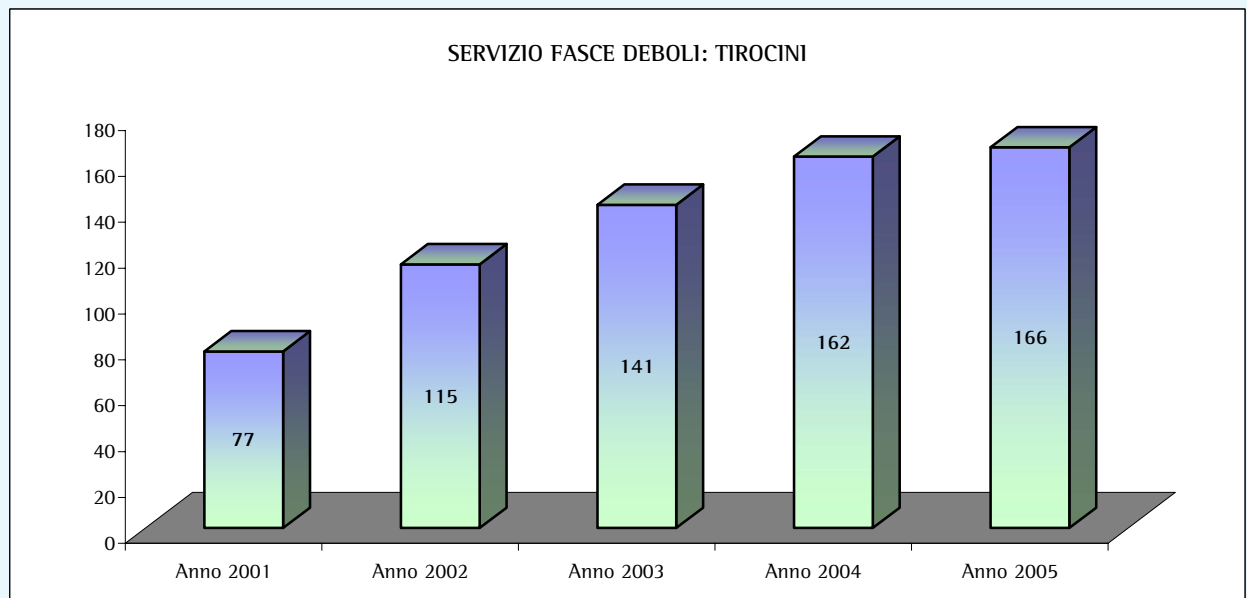
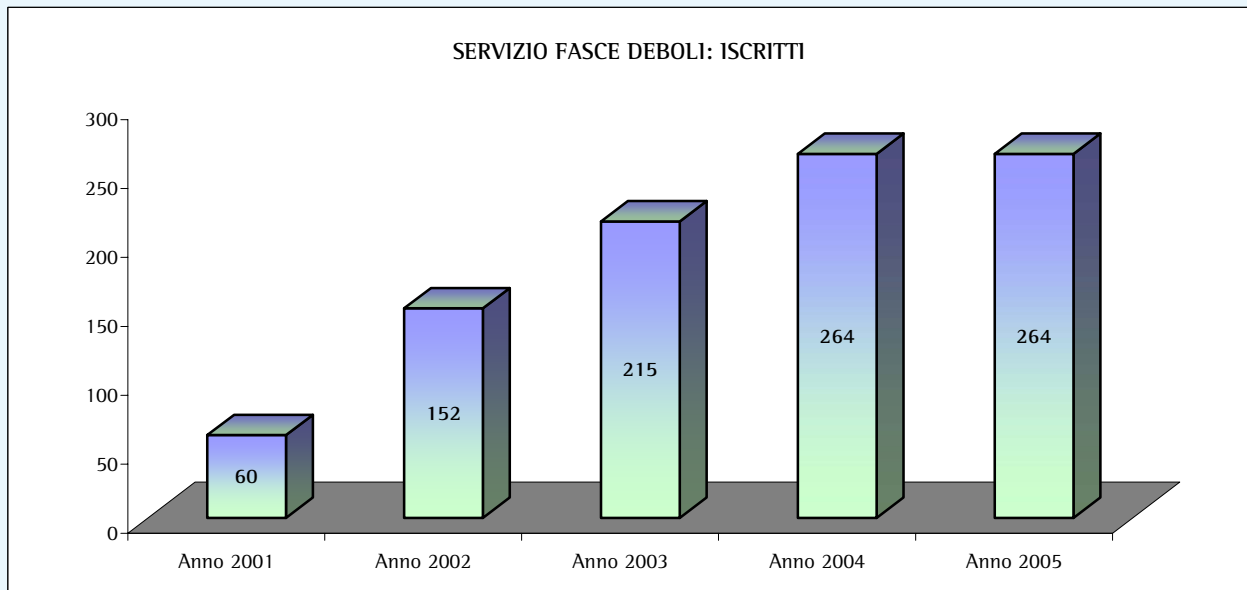
| SERVIZIO FASCE DEBOLI: PROVENIENZA DELLE RICHIESTE D'ISCRIZIONE ANNO 2005 | |
|---|------------|
| Asl/Comuni | 189 |
| Asl/SERT | 15 |
| Asl/FP Formazione Professionale | 5 |
| ASL/Comunità | 25 |
| ASL | 10 |
| ASL/CPS | 17 |
| CSSA | 3 |
| Totale | 264 |

| SERVIZIO FASCE DEBOLI: CONTESTO PRODUTTIVO DOVE SI E' SVOLTO IL TIROCINIO ANNO 2005 | |
|--|------------|
| Aziende Private | 60 |
| Cooperative Sociali | 82 |
| Altri contesti produttivi | 24 |
| Totale tirocini svolti | 166 |

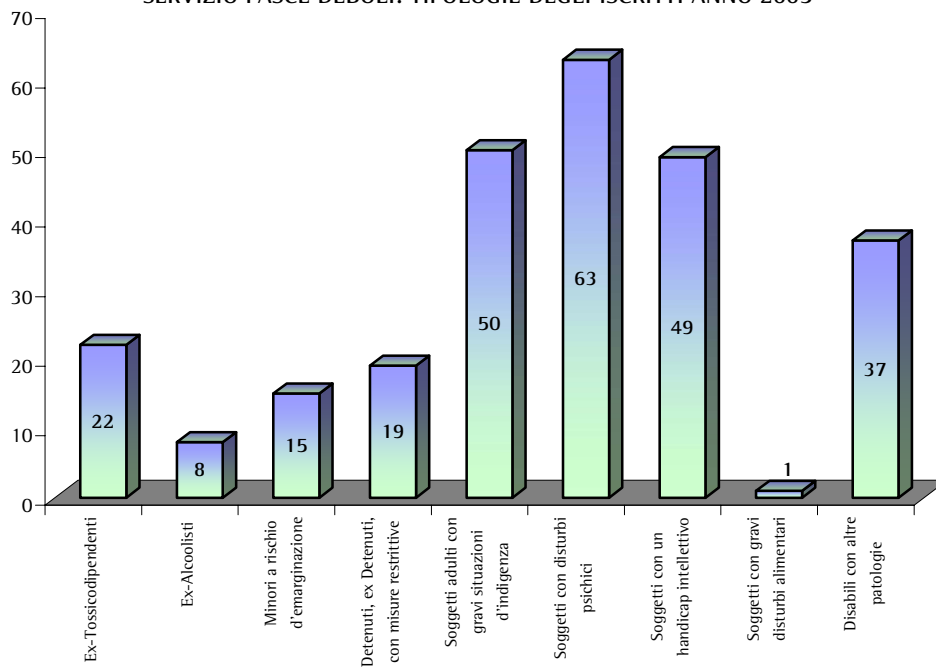
| SERVIZIO FASCE DEBOLI: CONTESTO DI ASSUNZIONE ANNO 2005 | |
|--|-----------|
| Assunti in aziende private | 34 |
| Assunti in Cooperative Sociali | 11 |
| Assunti in altri contesti produttivi | 6 |
| Totale assunti | 51 |

| SERVIZIO FASCE DEBOLI: ARTICOLAZIONE PROGETTI DI INTEGRAZIONE SOCIO-LAVORATIVA ANNO 2005 | |
|--|------------|
| Inseriti con rapporto contrattuale di lavoro | 51 |
| Inserimento occupazionale definitivo | 16 |
| Inseriti in contesti socio-riabilitativi | 23 |
| Inseriti in tirocini lavorativi | 68 |
| Utenti che hanno avuto dal servizio un percorso di integrazione socio-lavorativa adeguata | 158 |
| Interruzione percorso di accompagnamento al lavoro a seguito di rinuncia,ricoveri,decessi ... | 38 |
| In atto ricerca del contesto di lavoro | 68 |
| Totale | 264 |

| SOSTEGNI ECONOMICI AI TIROCINANTI ANNO 2005 | Numero | Corrispettivo in EURO |
|--|---------------|------------------------------|
| Borse lavoro erogate dai COMUNI | 54 | 71.901 € |
| Borse lavoro erogate dall'ASL | 8 | 10.550 € |
| Borse lavoro erogate dalle COMUNITA'/COOP | 20 | 14.811 € |
| Borse Lavoro erogate delle AZIENDE | 46 | 81.099 € |
| Borse Lavoro erogate dalla PROVINCIA | 18 | 12.287 € |
| Senza borsa lavoro | 20 | 0 € |
| Totale | 166 | 190.648 € |



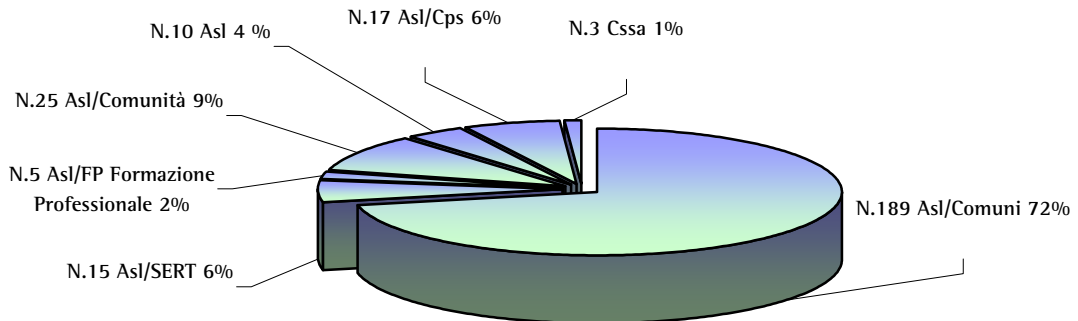
SERVIZIO FASCE DEBOLI: TIPOLOGIE DEGLI ISCRITTI ANNO 2005



Totale iscritti al servizio Fasce Deboli ascrivibili al protocollo Provincia/Asl: 246; ad altri protocolli: 18

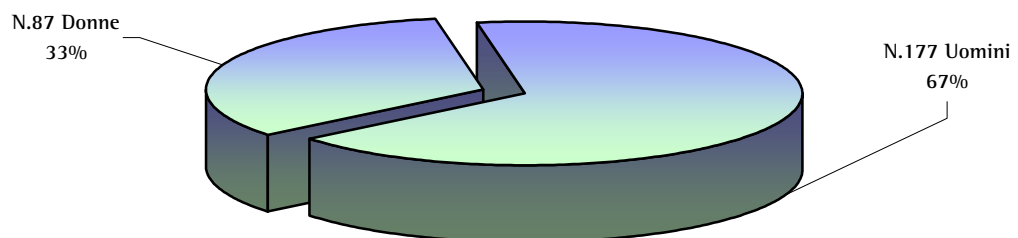
Totale iscritti:264

SERVIZIO FASCE DEBOLI: SERVIZI DI PROVENIENZA DEGLI ISCRITTI ANNO 2005



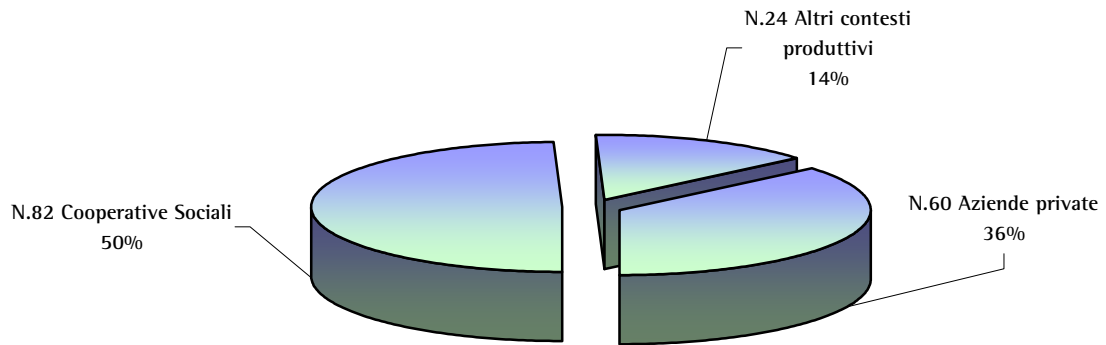
Totale iscritti:264

SERVIZIO FASCE DEBOLI: SUDDIVISIONE PER SESSO DEGLI ISCRITTI ANNO 2005



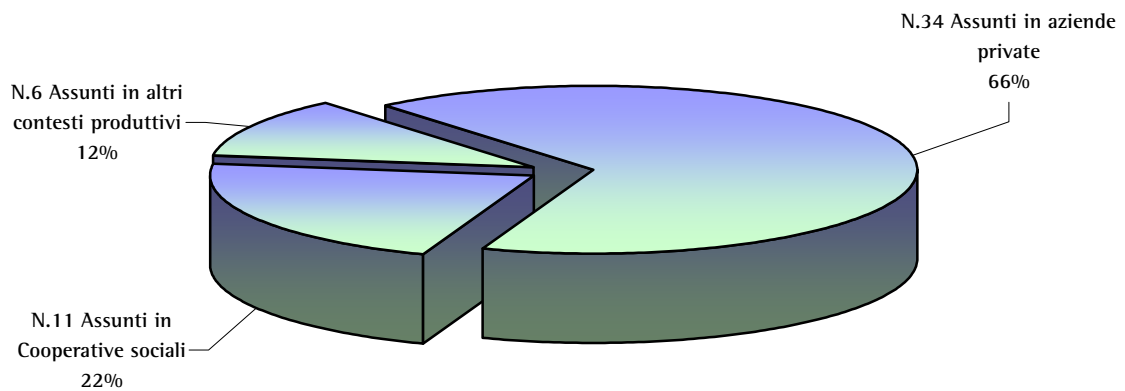
Totale iscritti:264

SERVIZIO FASCE DEBOLI: CONTESTO PRODUTTIVO DOVE E' AVVENUTO IL TIROCINIO
ANNO 2005



Totale tirocini: 166

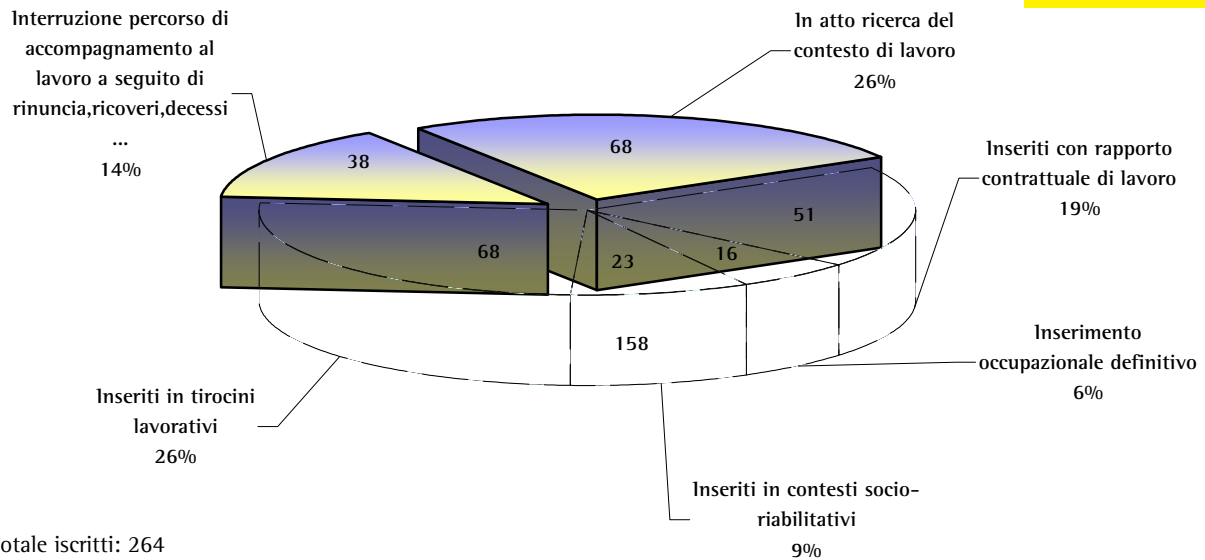
SERVIZIO FASCE DEBOLI: CONTESTI PRODUTTIVI DOVE E' AVVENUTA L'ASSUNZIONE
ANNO 2005



Tot

**NUOVA
IN ARRIVO**

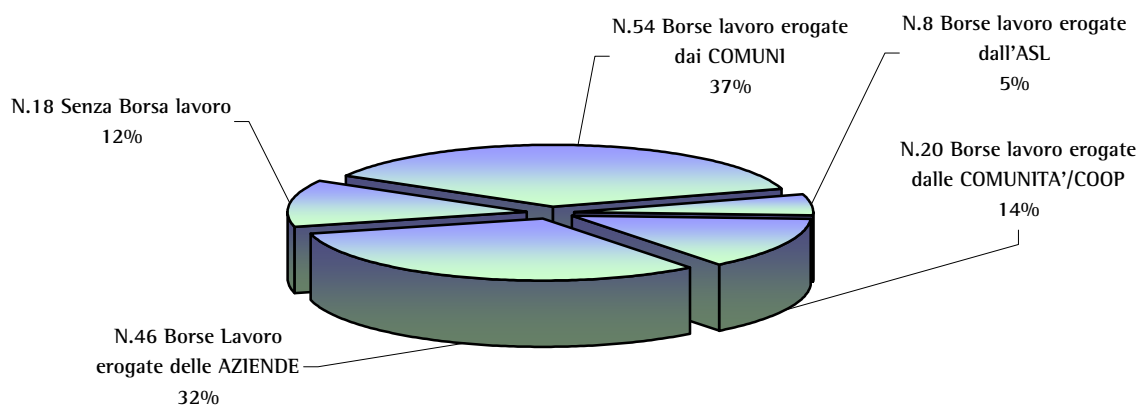
SERVIZIO FASCE DEBOLI: SITUAZIONE GENERALE
ANNO 2005



Totale iscritti: 264

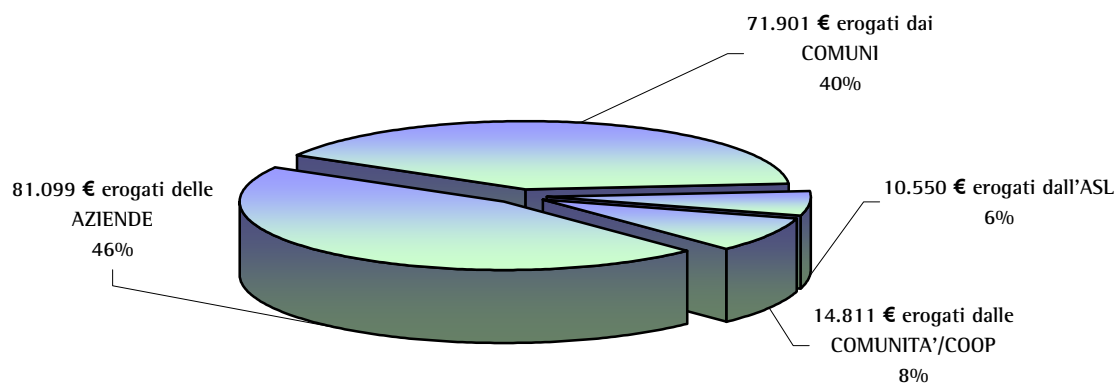
N° 158 Utenti hanno avuto dal servizio un percorso di integrazione socio-lavorativa adeguata

SERVIZIO FASCE DEBOLI: SOSTEGNI ECONOMICI AI TIROCINANTI
ANNO 2005



Totale tirocini: 166

SERVIZIO FASCE DEBOLI: SOSTEGNI ECONOMICI AI TIROCINANTI
ANNO 2005



Totale erogato: 190.648 €

