



Giovani e lavoro

Provincia di Lecco

Mario Mezzanica
22 Luglio 2014



- Anno diploma: 2011
- Periodo di osservazione per l'incrocio tra studenti e lavoro: luglio 2011-dicembre 2013
- Totale diplomati/qualificati: **2.819**
- Totale avviati al lavoro: **1.066**



Il 38% degli studenti è presente nella banca dati del lavoro (Comunicazioni Obbligatorie)



- Anno diploma: 2011
- Titolo di studio: diploma
- Periodo di osservazione per l'incrocio tra studenti e lavoro: luglio 2011-dicembre 2013

- Totale diplomati: **2.036**
- Totale avviati al lavoro: **717**



Il 35% degli studenti è presente nella banca dati del
lavoro

Focus: Diplomati Anno Scolastico 2011



- Il 28% dei diplomati proviene da Istituti Tecnici (564)
- Il 17% dei diplomati proviene da Istituti Professionali (347)
- Il 53% dei diplomati proviene da Licei (1.085)
- Il 2% dei diplomati proviene da CFP (43)

ISTITUTO PROFESSIONALE	Avviati	Totale studenti in ingresso	Rapporto
Meccanico	31	37	84%
Elettrico-Elettronico	42	53	79%
Indirizzo grafico e pubblicitario	22	38	58%
Chimico	4	7	57%
Turistico-alberghiero	10	18	56%
Socio-Sanitario	71	138	51%
Amministrativo-commerciale	28	56	50%
Totale	208	347	60%

CFP	Avviati	Totale studenti in ingresso	Rapporto
Meccanico	7	8	88%
Elettrico-Elettronico	6	7	86%
Turistico-alberghiero	18	28	64%
Totale	31	43	72%

Focus: Diplomati Anno Scolastico 2011



ISTITUTO TECNICO	Avviati	Totale studenti in ingresso	Rapporto
Aeronautico	3	4	75%
Elettrico-Elettronico	11	18	61%
Edile	60	133	45%
Meccanico	12	30	40%
Turistico-alberghiero	36	92	39%
Amministrativo-commerciale	42	119	35%
Informatico	45	145	31%
Chimico	4	20	20%
Totale	213	561	38%

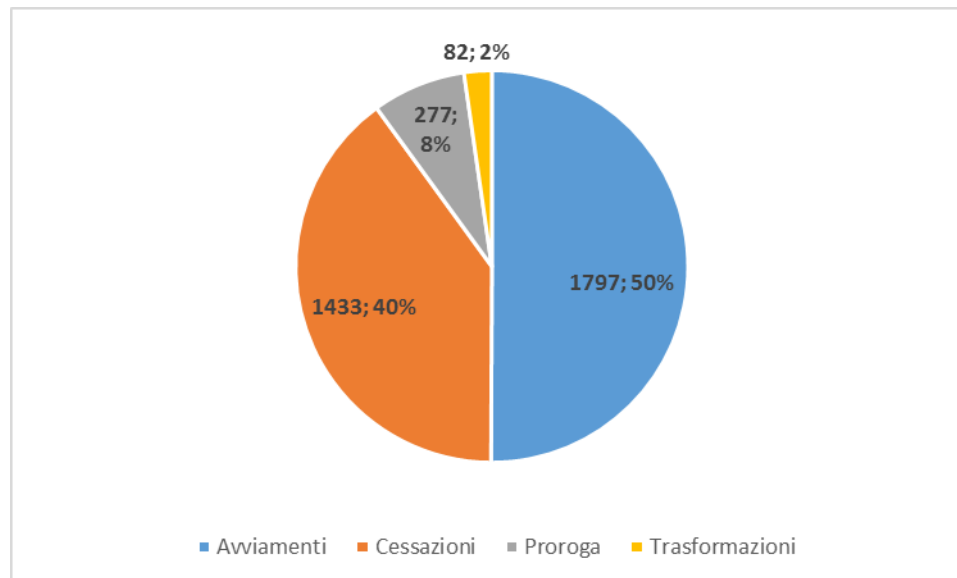
LICEO	Avviati	Totale studenti in ingresso	Rapporto
Indirizzo classico e scientifico	105	605	17%
Indirizzo linguistico	50	243	8%
Indirizzo artistico	40	119	7%
Indirizzo socio-psico-pedagogico	33	116	5%
Totale	228	1.083	21%

Eventi: Diplomatici Anno Scolastico 2011

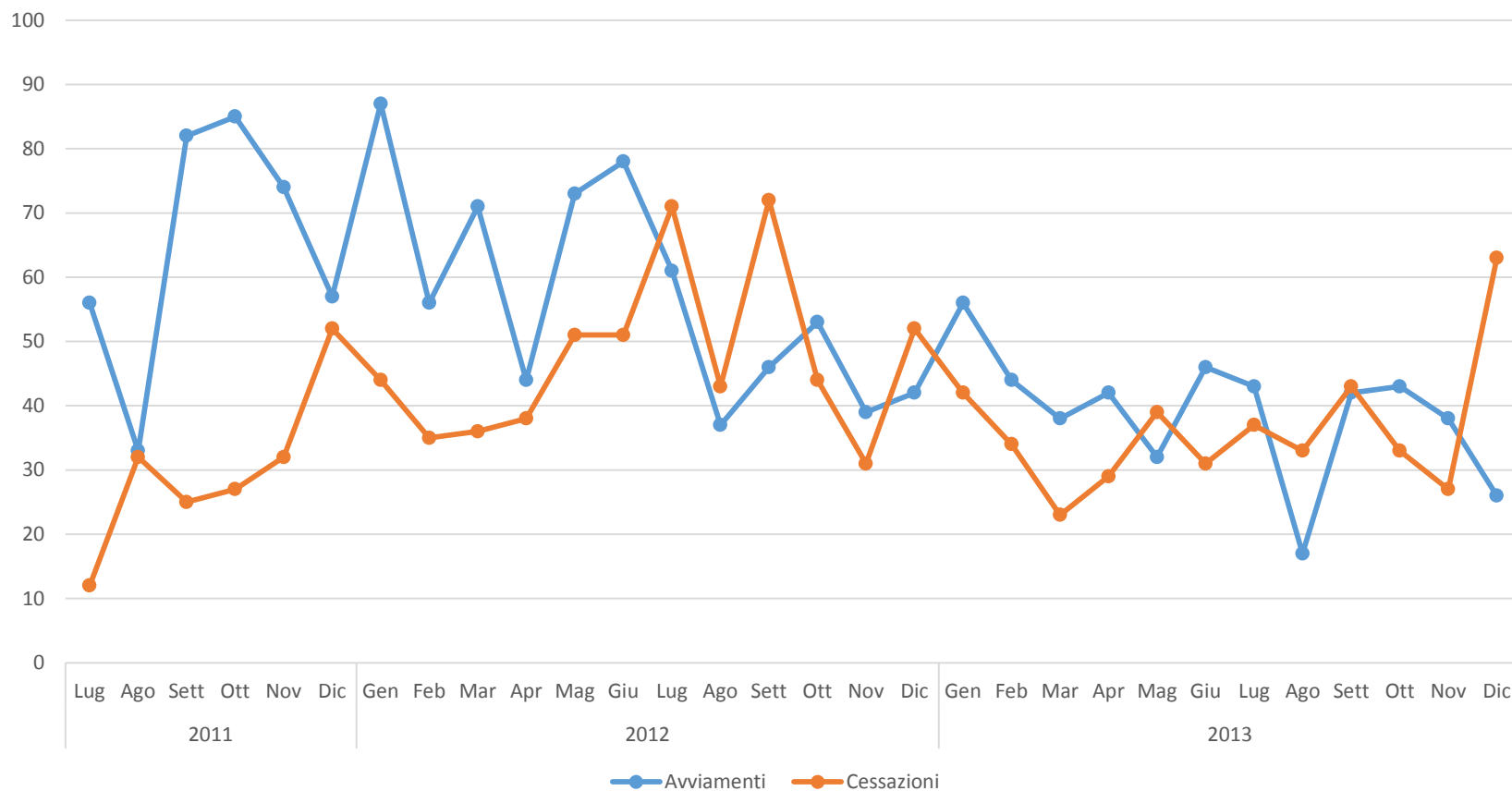


I diplomatici nel periodo luglio 2011-dicembre 2013 vengono interessati da circa 3.6 mila comunicazioni obbligatorie →

La quota prevalente appartiene ad avviamenti al lavoro (50%)

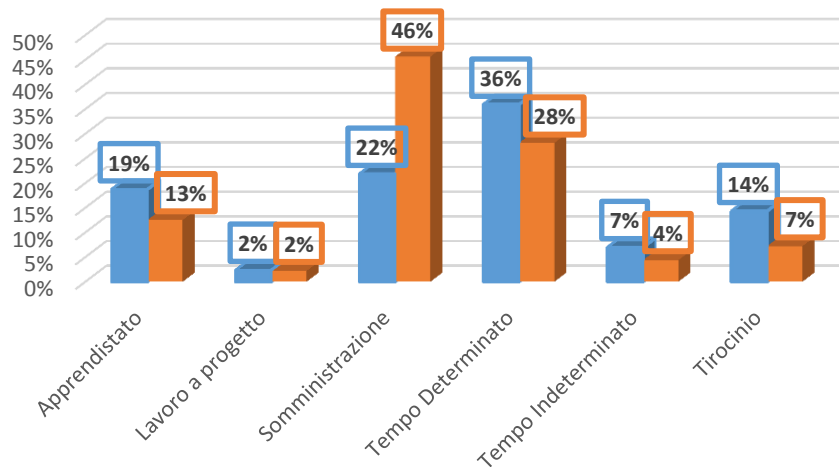

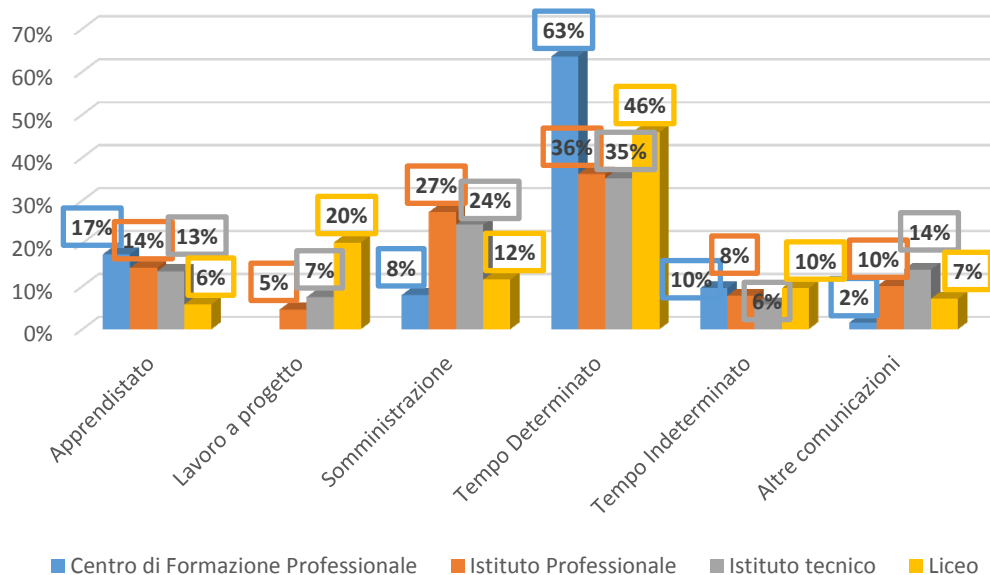


Avviamenti e Cessazioni: Diplomati Anno Scolastico 2011 *



* **Esclusi Eventi Giornalieri**

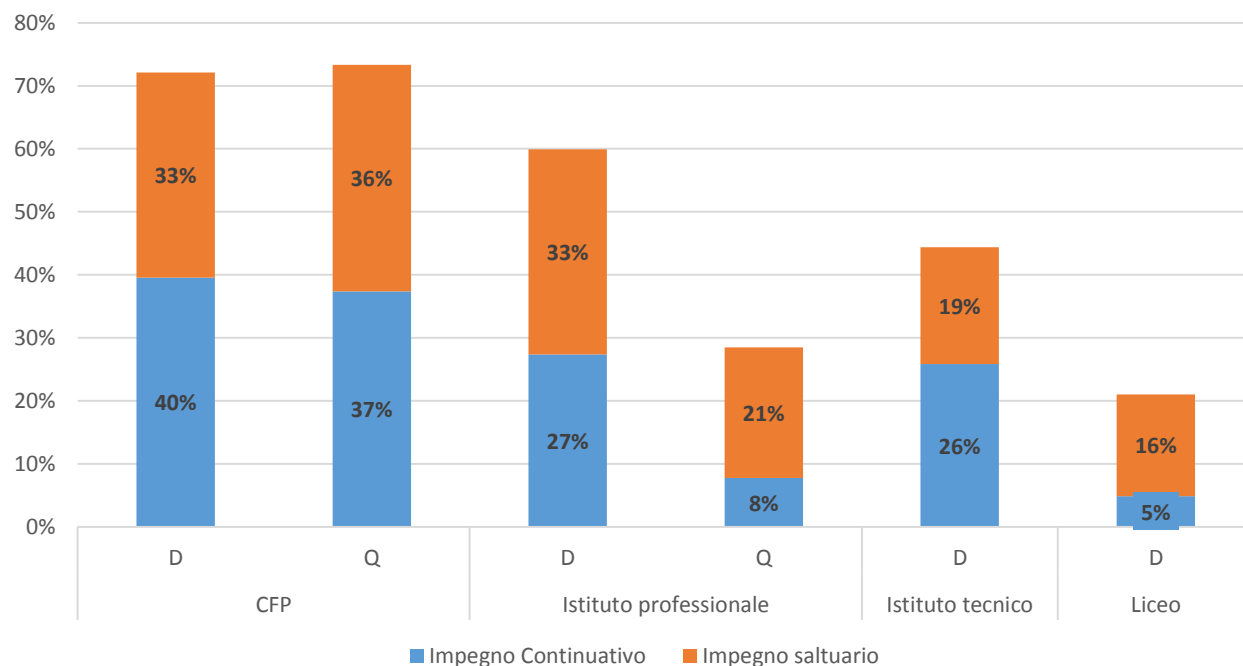
Avviamenti per contratti e tipologia di ente



Composizione diplomati per impegno lavorativo, titolo di studio e tipo di ente



Tipo Ente	Titolo	Impegno Continuativo	Impegno Saltuario	Totale soggetti con almeno un avviamento	Totale diplomati nell'anno 2011
CFP	D	17	14	31	43
CFP	Q	105	101	206	281
Istituto professionale	D	95	113	208	347
Istituto professionale	Q	39	104	143	502
Istituto tecnico	D	145	104	249	561
Liceo	D	53	175	228	1.085
Totale		454	611	1.065	2.819



Mesi al primo impiego e rapporti medi per tipologia di impegno, titolo di studio e ente



Tipo Ente	Titolo di studio	Impegno Continuativo		Impegno saltuario	
		Numero medio di rapporti	Mesi al primo impiego	Numero medio di rapporti	Mesi al primo impiego
CFP	D	2,4	5	2,1	13
CFP	Q	2,6	7	2,6	13
Istituto professionale	D	2,5	6	2,2	11
Istituto professionale	Q	3,9	9	1,8	19
Istituto tecnico	D	2,6	7	2,2	10
Liceo	D	3,3	8	2,6	12

Coerenza

Titolo di studio – Qualifica lavorativa



Impegno lavorativo **CONTINUATIVO**

Indirizzi	Coerenza
Aeronautico	●
Agro-alimentare	●
Amministrativo-commerciale	●
Chimico	●
Edile	●
Elettrico-elettronico	●
Estetico	●
Artistico	●
Classico-Scientifico	●
Grafico e pubblicitario	●
Linguistico	●
Socio-Psico-Pedagogico	●
Informatico	●
Legno	●
Meccanico	●
Socio-Sanitario	●
Turistico-Alberghiero	●

Classificazione coerenza	
Oltre 50%	●
Tra il 20% e il 50%	●
Sotto il 20%	●

Esempi di Coerenza



Indirizzo Estetico	Avviamenti	Quota %
Acconciatori	15	65%
Estetisti e truccatori	2	9%
Camerieri di albergo	2	9%
Addetti alla gestione dei magazzini e professioni assimilate	1	4%
Commessi delle vendite al minuto	1	4%
Personale non qualificato addetto alla pulizia nei servizi di alloggio e nelle navi	1	4%
Stampatori offset e alla rotativa	1	4%
Totale	23	100%

Indirizzo Estetico
Coerenza > 50%



Indirizzo chimico	Avviamenti	Quota %
Operatori di macchinari e di impianti per la chimica di base e la chimica fine	3	15%
Tecnici della conduzione e del controllo di impianti chimici	3	15%
Addetti ad archivi, schedari e professioni assimilate	3	15%
Personale non qualificato addetto all'imballaggio e al magazzino	2	10%
Addetti alla gestione dei magazzini e professioni assimilate	2	10%
Cuochi in alberghi e ristoranti	2	10%
Operatori di macchinari per la produzione di prodotti derivati dalla chimica (farmaci esclusi)	1	5%
Addetti agli affari generali	1	5%
Operatori di altoforno	1	5%
Addetti a macchine confezionatrici e al confezionamento di prodotti industriali	1	5%
Addetti ai macchinari per il trattamento di pulitura a secco, candeggio e tintura di filati e tessuti industriali	1	5%
Totale	20	100%

Indirizzo Chimico
Coerenza > 20% e <
50%



Esempi di Coerenza



Indirizzo Informatico	Avviamenti	Quota %
Tecnici programmatori	11	8%
Operatori di catene di montaggio automatizzate	10	8%
Aggiustatori meccanici	9	7%
Contabili	8	6%
Operatori di altoforno	8	6%
Addetti agli affari generali	8	6%
Personale non qualificato addetto all'imballaggio e al magazzino	5	4%
Addetti alla gestione dei magazzini e professioni assimilate	4	3%
Analisti e progettisti di applicazioni web	3	2%
Analisti e progettisti di software	3	2%
Assemblatori e cablatori di apparecchiature elettroniche e di telecomunicazioni	3	2%
Attrezzisti di macchine utensili	3	2%
Tecnici esperti in applicazioni	3	2%
Tecnici elettronici	3	2%
Addetti a funzioni di segreteria	3	2%
Analisti di sistema	2	2%
Tecnici web	1	1%
Altre professioni	44	34%
Totale	131	100%

Indirizzo Informatico
Coerenza < 20%

